


MUNICIPIO DE COQUIMATLAN, COL.
Sistema Integral de Contabilidad Gubernamental
ESTADO ANALITICO DEL EJERCICIO DEL PRESUPUESTO DE EGRESOS

DEL 1 DE DICIEMBRE AL 31 DE DICIEMBRE DE 2022

Análisis por: Fuente de Financiamiento -- Objeto del Gasto

Clave Presupuestaria	Descripción	Apr Dic-Dic	Ayr Dic-Dic	Pm Dic-Dic	DpC Dic-Dic	Dev Dic-Dic	Pag Dic-Dic	Seje Dic-Dic
FF-OF-RF-Cap-Con-PGen-PEsp								
01	NO ETIQUETADO	14,301,446.28	6,304,139.00	20,605,585.28	410,114.83	20,195,470.45	19,729,365.15	410,114.83
01 01	RECURSOS FISCALES	14,301,446.28	6,304,139.00	20,605,585.28	410,114.83	20,195,470.45	19,729,365.15	410,114.83
01 01 01	RECURSOS PROPIOS	14,301,446.28	6,304,139.00	20,605,585.28	410,114.83	20,195,470.45	19,729,365.15	410,114.83
01 01 01 0	SERVICIOS PERSONALES	11,241,953.35	2,208,194.16	13,450,147.51	387,463.85	13,062,683.66	12,906,432.77	387,463.85
01 01 01 1	REMUNERACIONES AL PERSONAL DE CARACTER PERMANENTE	1,754,301.84	892,165.67	2,646,467.51	3.00	2,646,464.51	2,646,464.51	3.00
01 01 01 1 1	HABERES	0.00	0.00	0.00	0.00	0.00	0.00	0.00
01 01 01 1 1 3	SUELDOS BASE AL PERSONAL PERMANENTE	1,754,301.84	892,165.67	2,646,467.51	3.00	2,646,464.51	2,646,464.51	3.00
01 01 01 1 1 3 1	SUELDO	1,131,670.86	993,200.84	2,124,871.70	3.00	2,124,868.70	2,124,868.70	3.00
01 01 01 1 1 3 2	SOBRE SUELDO	459,710.97	-75,689.26	384,021.71	0.00	384,021.71	384,021.71	0.00
01 01 01 1 1 3 3	QUINQUENIOS	162,920.01	-25,345.91	137,574.10	0.00	137,574.10	137,574.10	0.00
01 01 01 1 3	REMUNERACIONES ADICIONALES Y ESPECIALES	7,018,279.42	52,288.58	7,070,568.00	180,600.41	6,889,967.59	6,889,967.59	180,600.41
01 01 01 1 3 1	PRESTADOS	0.00	0.00	0.00	0.00	0.00	0.00	0.00
01 01 01 1 3 2	PRIMAS DE VACACIONES, DOMINICAL Y GRATIFICACION DE FIN DE AÑO	6,772,490.02	94,920.03	6,867,410.05	180,600.41	6,686,809.64	6,686,809.64	180,600.41
01 01 01 1 3 2 1	PRIMA VACACIONAL	444,524.18	15,058.17	459,582.35	180,600.41	278,981.94	278,981.94	180,600.41
01 01 01 1 3 2 3	PRIMA DE RIESGO	9,000.00	-1,000.00	8,000.00	0.00	8,000.00	8,000.00	0.00
01 01 01 1 3 2 5	AGUINALDO	972,871.20	3,239,944.02	4,212,815.22	0.00	4,212,815.22	4,212,815.22	0.00
01 01 01 1 3 2 6	CANASTA NAVIDEÑA	2,487,397.82	-1,111,566.73	1,375,831.09	0.00	1,375,831.09	1,375,831.09	0.00
01 01 01 1 3 2 7	CUESTA ENERO	1,693,541.72	-1,081,946.93	611,594.79	0.00	611,594.79	611,594.79	0.00
01 01 01 1 3 2 9	AYUDA FIN DE AÑO	1,165,155.10	-965,568.50	199,586.60	0.00	199,586.60	199,586.60	0.00
01 01 01 1 3 4	COMPENSACIONES	245,789.40	-42,631.45	203,157.95	0.00	203,157.95	203,157.95	0.00
01 01 01 1 3 4 1	COMPENSACIONES	245,789.40	-42,631.45	203,157.95	0.00	203,157.95	203,157.95	0.00
01 01 01 1 3 4 2	ESTÍMULOS ESPECIALES	0.00	0.00	0.00	0.00	0.00	0.00	0.00
01 01 01 1 4	SEGURIDAD SOCIAL	265,909.57	121,912.24	387,821.81	206,860.44	180,961.37	244,902.87	206,860.44
01 01 01 1 4 1	APORTACIONES DE SEGURIDAD SOCIAL	265,909.57	121,912.24	387,821.81	206,860.44	180,961.37	244,902.87	206,860.44
01 01 01 1 4 1 1	CUOTAS AL IMSS	205,385.69	142,818.06	348,203.75	206,860.44	141,343.31	205,284.81	206,860.44
01 01 01 1 4 1 2	PREVISIÓN SOCIAL MÚLTIPLE	60,523.88	-20,905.82	39,618.06	0.00	39,618.06	39,618.06	0.00
01 01 01 1 5	OTRAS PRESTACIONES SOCIALES Y ECONOMICAS	2,038,638.44	1,141,827.67	3,180,466.11	0.00	3,180,466.11	2,960,273.72	0.00
01 01 01 1 5 1	CUOTAS PARA EL FONDO DE AHORRO Y FONDO DE TRABAJO	624,430.95	310,369.10	934,800.05	0.00	934,800.05	714,607.66	0.00
01 01 01 1 5 1 1	FONDO DE AHORRO	54,791.87	-9,637.69	45,154.18	0.00	45,154.18	45,154.18	0.00
01 01 01 1 5 1 2	FONDO DE PENSIONES	569,639.08	35,086.22	604,725.30	0.00	604,725.30	371,606.08	0.00
01 01 01 1 5 1 3	LAUDOS	0.00	284,920.57	284,920.57	0.00	284,920.57	297,847.40	0.00
01 01 01 1 5 4	PRESTACIONES CONTRACTUALES	1,414,207.49	831,458.57	2,245,666.06	0.00	2,245,666.06	2,245,666.06	0.00
01 01 01 1 5 4 3	APOYO PARA ADQUISICIÓN DE LENTES	17,780.14	-17,780.14	0.00	0.00	0.00	0.00	0.00




MUNICIPIO DE COQUIMATLAN, COL.
Sistema Integral de Contabilidad Gubernamental
ESTADO ANALITICO DEL EJERCICIO DEL PRESUPUESTO DE EGRESOS

DEL 1 DE DICIEMBRE AL 31 DE DICIEMBRE DE 2022

Análisis por: Fuente de Financiamiento -- Objeto del Gasto

Clave Presupuestaria	Descripción	Apr	AyR	PfM	DpC	Dev	Pag	SEje
FF-OF-RF-Cap-Con-IPGen-PEsp		Dic-Dic	Dic-Dic	Dic-Dic	Dic-Dic	Dic-Dic	Dic-Dic	Dic-Dic
01 01 01 1 5 4 9	AYUDA DE TRANSPORTE	110,672.58	-37,872.90	72,799.68	0.00	72,799.68	72,799.68	0.00
01 01 01 1 5 4 10	AYUDA PARA RENTA	92,565.56	-31,972.86	60,592.70	0.00	60,592.70	60,592.70	0.00
01 01 01 1 5 4 13	AYUDA PARA ÚTILES ESCOLARES	0.00	0.00	0.00	0.00	0.00	0.00	0.00
01 01 01 1 5 4 16	BECA MÉDICA ANUAL	26,909.86	5,463.60	32,373.46	0.00	32,373.46	32,373.46	0.00
01 01 01 1 5 4 17	BECAS	181,926.16	-59,080.72	122,845.44	0.00	122,845.44	122,845.44	0.00
01 01 01 1 5 4 24	BONO DE ASISTENCIA PERFECTA	9,800.00	-7,000.00	2,800.00	0.00	2,800.00	2,800.00	0.00
01 01 01 1 5 4 25	BONO DE CUMPLEAÑOS	340,874.97	-292,109.58	48,765.39	0.00	48,765.39	48,765.39	0.00
01 01 01 1 5 4 27	BONO DE JUBILACIÓN Y RETIRO	3,489.90	-3,489.90	0.00	0.00	0.00	0.00	0.00
01 01 01 1 5 4 29	BONO DE LA SECRETARÍA	0.00	924,343.89	924,343.89	0.00	924,343.89	924,343.89	0.00
01 01 01 1 5 4 31	BONO DEL BURÓCRATA	0.00	0.00	0.00	0.00	0.00	0.00	0.00
01 01 01 1 5 4 32	BONO DÍA DE LA MADRE	0.00	0.00	0.00	0.00	0.00	0.00	0.00
01 01 01 1 5 4 34	BONO DÍA DEL BIBLIOTECARIO	0.00	0.00	0.00	0.00	0.00	0.00	0.00
01 01 01 1 5 4 35	BONO DÍA DEL PADRE	0.00	0.00	0.00	0.00	0.00	0.00	0.00
01 01 01 1 5 4 36	BONO ECONÓMICO PARA LA FERIA	0.00	0.00	0.00	0.00	0.00	0.00	0.00
01 01 01 1 5 4 39	BONO EXTRAORDINARIO ANUAL	0.00	0.00	0.00	0.00	0.00	0.00	0.00
01 01 01 1 5 4 40	BONO PARA CAPACITACIÓN	0.00	0.00	0.00	0.00	0.00	0.00	0.00
01 01 01 1 5 4 41	BONO PERSONAL DE CAMPO	0.00	0.00	0.00	0.00	0.00	0.00	0.00
01 01 01 1 5 4 42	BONO PRODUCTIVIDAD	0.00	0.00	0.00	0.00	0.00	0.00	0.00
01 01 01 1 5 4 44	BONO SINDICAL	0.00	0.00	0.00	0.00	0.00	0.00	0.00
01 01 01 1 5 4 45	BONO NAVIDEÑO	456,212.16	411,260.76	867,472.92	0.00	867,472.92	867,472.92	0.00
01 01 01 1 5 4 46	CANASTA BÁSICA	172,604.04	-59,617.52	112,986.52	0.00	112,986.52	112,986.52	0.00
01 01 01 1 5 4 54	GUARDERÍA	1,372.12	-686.06	686.06	0.00	686.06	686.06	0.00
01 01 01 1 5 4 58	BONO DE NIVELACION FAMILIAR	0.00	0.00	0.00	0.00	0.00	0.00	0.00
01 01 01 1 7 0 0	PAGO DE ESTÍMULOS A SERVIDORES PUBLICOS	164,824.08	0.00	164,824.08	0.00	164,824.08	164,824.08	0.00
01 01 01 1 7 1 0	ESTÍMULOS	164,824.08	0.00	164,824.08	0.00	164,824.08	164,824.08	0.00
01 01 01 1 7 1 2	GASTOS DE REPRESENTACIÓN	164,824.08	0.00	164,824.08	0.00	164,824.08	164,824.08	0.00
01 01 01 2 0 0 0	MATERIALES Y SUMINISTROS	178,847.29	44,018.88	222,866.17	0.00	222,866.17	222,926.17	0.00
01 01 01 2 1 0 0	MATERIALES DE ADMINISTRACION, EMISION DE DOCUMENTOS Y ARTICULOS OFICIALES	18,962.11	24,202.39	43,164.50	0.00	43,164.50	43,224.50	0.00
01 01 01 2 1 1 0	MATERIALES, ÚTILES Y EQUIPOS MENORES DE OFICINA	18,962.11	24,202.39	43,164.50	0.00	43,164.50	43,224.50	0.00
01 01 01 2 1 1 1	MATERIAL Y ÚTILES DE OFICINA	12,972.68	343.40	13,316.08	0.00	13,316.08	13,376.08	0.00
01 01 01 2 1 1 2	MATERIAL DE LIMPIEZA	5,418.13	2,563.48	7,981.61	0.00	7,981.61	7,981.61	0.00
01 01 01 2 1 1 3	MATERIAL DE IMPRESIÓN Y REPRODUCCIÓN	571.30	10,803.71	11,375.01	0.00	11,375.01	11,375.01	0.00
01 01 01 2 1 1 4	MATERIAL Y ÚTILES DE IMPRESIÓN	0.00	10,491.80	10,491.80	0.00	10,491.80	10,491.80	0.00
01 01 01 2 1 1 5	MATERIAL PARA PROCESAMIENTO INFORMÁTICO	0.00	0.00	0.00	0.00	0.00	0.00	0.00
01 01 01 2 4 0 0	MATERIALES Y ARTICULOS DE CONSTRUCCION Y	8,600.00	-4,568.91	4,031.09	0.00	4,031.09	4,031.09	0.00




MUNICIPIO DE COQUIMATLAN, COL.
Sistema Integral de Contabilidad Gubernamental
ESTADO ANALITICO DEL EJERCICIO DEL PRESUPUESTO DE EGRESOS

DEL 1 DE DICIEMBRE AL 31 DE DICIEMBRE DE 2022

Análisis por: Fuente de Financiamiento --- Objeto del Gasto

Clave Presupuestaria	Descripción	Apr Dic-Dic	Avr Dic-Dic	PrtM Dic-Dic	DpC Dic-Dic	Dev Dic-Dic	Pag Dic-Dic	SEje Dic-Dic
FF-OF-RF-Cap-Cort-PGen-PEsp								
	DE REPARACION							
01 01 01 2 4 6 0	MATERIAL ELÉCTRICO Y ELECTRÓNICO	8,600.00	-4,568.91	4,031.09	0.00	4,031.09	4,031.09	0.00
01 01 01 2 4 6 1	MATERIAL ELÉCTRICO Y ELECTRÓNICO PARA OFICINAS ADMINISTRATIVAS	0.00	0.00	0.00	0.00	0.00	0.00	0.00
01 01 01 2 4 6 2	MATERIAL ELÉCTRICO PARA EL SISTEMA DE ALUMBRADO PÚBLICO	8,600.00	-4,568.91	4,031.09	0.00	4,031.09	4,031.09	0.00
01 01 01 2 4 9 0	OTROS MATERIALES Y ARTÍCULOS DE CONSTRUCCIÓN Y REPARACIÓN	0.00	0.00	0.00	0.00	0.00	0.00	0.00
01 01 01 2 4 9 1	OTROS MATERIALES Y ARTÍCULOS DE CONSTRUCCIÓN Y REPARACIÓN	0.00	0.00	0.00	0.00	0.00	0.00	0.00
01 01 01 2 5 0 0	PRODUCTOS QUÍMICOS, FARMACEUTICOS Y DE LABORATORIO	0.00	0.00	0.00	0.00	0.00	0.00	0.00
01 01 01 2 5 2 0	FERTILIZANTES, PESTICIDAS Y OTROS AGROQUÍMICOS	0.00	0.00	0.00	0.00	0.00	0.00	0.00
01 01 01 2 5 2 1	HERBICIDAS Y PLAGUICIDAS.	0.00	0.00	0.00	0.00	0.00	0.00	0.00
01 01 01 2 5 3 0	MEDICINAS Y PRODUCTOS FARMACÉUTICOS	0.00	0.00	0.00	0.00	0.00	0.00	0.00
01 01 01 2 5 3 1	MEDICINAS Y PRODUCTOS FARMACÉUTICOS DE APLICACIÓN HUMANA Y ANIMAL.	0.00	0.00	0.00	0.00	0.00	0.00	0.00
01 01 01 2 6 0 0	COMBUSTIBLES, LUBRICANTES Y ADITIVOS	151,285.18	24,385.40	175,670.58	0.00	175,670.58	175,670.58	0.00
01 01 01 2 6 1 0	COMBUSTIBLES, LUBRICANTES Y ADITIVOS	151,285.18	24,385.40	175,670.58	0.00	175,670.58	175,670.58	0.00
01 01 01 2 6 1 1	GASOLINA	151,285.18	24,385.40	175,670.58	0.00	175,670.58	175,670.58	0.00
01 01 01 2 7 0 0	VESTUARIO, BLANCOS, PRENDAS DE PROTECCIÓN Y ARTÍCULOS DEPORTIVOS	0.00	0.00	0.00	0.00	0.00	0.00	0.00
01 01 01 2 7 1 0	VESTUARIO Y UNIFORMES	0.00	0.00	0.00	0.00	0.00	0.00	0.00
01 01 01 2 7 1 1	UNIFORMES	0.00	0.00	0.00	0.00	0.00	0.00	0.00
01 01 01 2 7 2 0	PRENDAS DE SEGURIDAD Y PROTECCIÓN PERSONAL	0.00	0.00	0.00	0.00	0.00	0.00	0.00
01 01 01 2 7 2 1	ROPA Y EQUIPO DE SEGURIDAD	0.00	0.00	0.00	0.00	0.00	0.00	0.00
01 01 01 2 7 3 0	ARTÍCULOS DEPORTIVOS	0.00	0.00	0.00	0.00	0.00	0.00	0.00
01 01 01 2 7 3 1	BALONES, REDES, TROFEOS, RAQUETAS Y GUANTES	0.00	0.00	0.00	0.00	0.00	0.00	0.00
01 01 01 2 7 3 2	OTROS ARTÍCULOS DEPORTIVOS	0.00	0.00	0.00	0.00	0.00	0.00	0.00
01 01 01 2 8 0 0	MATERIALES Y SUMINISTROS PARA SEGURIDAD	0.00	0.00	0.00	0.00	0.00	0.00	0.00
01 01 01 2 8 2 0	MATERIALES DE SEGURIDAD PÚBLICA	0.00	0.00	0.00	0.00	0.00	0.00	0.00
01 01 01 2 8 2 1	MUNICIONES, ESPOLETAS, CARGAS, GRANADAS, CARTUCHOS Y BALAS.	0.00	0.00	0.00	0.00	0.00	0.00	0.00
01 01 01 2 9 0 0	HERRAMIENTAS, REFACCIONES Y ACCESORIOS MENORES	0.00	0.00	0.00	0.00	0.00	0.00	0.00
01 01 01 2 9 4 0	REFACCIONES Y ACCESORIOS MENORES DE	0.00	0.00	0.00	0.00	0.00	0.00	0.00




MUNICIPIO DE COQUIMATLAN, COL.
Sistema Integral de Contabilidad Gubernamental
ESTADO ANALITICO DEL EJERCICIO DEL PRESUPUESTO DE EGRESOS

DEL 1 DE DICIEMBRE AL 31 DE DICIEMBRE DE 2022

Análisis por: Fuente de Financiamiento -- Objeto del Gasto

Clave Presupuestaria	Descripción	Abr	Dic	Dic	Pri	Dic	Dic	Dic	Dev	Dic	Dic	Pag	Dic	Dic	SEje	Dic	Dic	
FF-OF-RF-Cap-Com-PGen-PEsp																		
01 01 01 2 9 4 1	EQUIPO DE CÓMPUTO Y TECNOLOGÍAS DE LA INFORMACIÓN	0.00	0.00	0.00	0.00	0.00	0.00	0.00	0.00	0.00	0.00	0.00	0.00	0.00	0.00	0.00	0.00	0.00
01 01 01 2 9 6 0	REFACCIONES Y ACCESORIOS MENORES PARA EQUIPOS DE CÓMPUTO	0.00	0.00	0.00	0.00	0.00	0.00	0.00	0.00	0.00	0.00	0.00	0.00	0.00	0.00	0.00	0.00	0.00
01 01 01 2 9 6 1	REFACCIONES Y ACCESORIOS MENORES DE EQUIPO DE TRANSPORTE	0.00	0.00	0.00	0.00	0.00	0.00	0.00	0.00	0.00	0.00	0.00	0.00	0.00	0.00	0.00	0.00	0.00
01 01 01 2 9 9 0	REFACCIONES Y ACCESORIOS MENORES DE EQUIPO DE TRANSPORTE	0.00	0.00	0.00	0.00	0.00	0.00	0.00	0.00	0.00	0.00	0.00	0.00	0.00	0.00	0.00	0.00	0.00
01 01 01 2 9 9 0	REFACCIONES Y ACCESORIOS MENORES OTROS BIENES MUEBLES	0.00	0.00	0.00	0.00	0.00	0.00	0.00	0.00	0.00	0.00	0.00	0.00	0.00	0.00	0.00	0.00	0.00
01 01 01 2 9 9 1	OTRAS REFACCIONES Y ACCESORIOS MENORES	0.00	0.00	0.00	0.00	0.00	0.00	0.00	0.00	0.00	0.00	0.00	0.00	0.00	0.00	0.00	0.00	0.00
01 01 01 3 0 0 0	SERVICIOS GENERALES	621,728.14	3,110,729.88	3,732,458.02	3,660.38	3,728,797.64	3,660.38	3,728,797.64	3,660.38	3,728,797.64	3,660.38	3,420,643.23	3,660.38	3,660.38	0.00	0.00	0.00	0.00
01 01 01 3 1 0 0	SERVICIOS BÁSICOS	329,462.00	344,606.00	674,068.00	0.00	674,068.00	0.00	674,068.00	0.00	674,068.00	0.00	383,266.00	0.00	0.00	0.00	0.00	0.00	0.00
01 01 01 3 1 1 0	ENERGÍA ELÉCTRICA	321,140.00	343,546.00	664,686.00	0.00	664,686.00	0.00	664,686.00	0.00	664,686.00	0.00	373,884.00	0.00	0.00	0.00	0.00	0.00	0.00
01 01 01 3 1 1 1	ENERGÍA ELÉCTRICA DE OFICINAS ADMINISTRATIVAS	68,716.00	50,624.00	119,340.00	0.00	119,340.00	0.00	119,340.00	0.00	119,340.00	0.00	76,229.00	0.00	0.00	0.00	0.00	0.00	0.00
01 01 01 3 1 1 2	ENERGÍA ELÉCTRICA DE ALUMBRADO PÚBLICO	252,424.00	292,922.00	545,346.00	0.00	545,346.00	0.00	545,346.00	0.00	545,346.00	0.00	297,655.00	0.00	0.00	0.00	0.00	0.00	0.00
01 01 01 3 1 4 0	TELEFONÍA TRADICIONAL	8,322.00	1,060.00	9,382.00	0.00	9,382.00	0.00	9,382.00	0.00	9,382.00	0.00	9,382.00	0.00	0.00	0.00	0.00	0.00	0.00
01 01 01 3 1 4 1	SERVICIO TELEFÓNICO CONVENCIONAL	8,322.00	1,060.00	9,382.00	0.00	9,382.00	0.00	9,382.00	0.00	9,382.00	0.00	9,382.00	0.00	0.00	0.00	0.00	0.00	0.00
01 01 01 3 2 0 0	SERVICIOS DE ARRENDAMIENTO	8,750.00	4,080.00	12,830.00	0.00	12,830.00	0.00	12,830.00	0.00	12,830.00	0.00	12,830.00	0.00	0.00	0.00	0.00	0.00	0.00
01 01 01 3 2 2 0	ARRENDAMIENTO DE EDIFICIOS	8,750.00	1,250.00	10,000.00	0.00	10,000.00	0.00	10,000.00	0.00	10,000.00	0.00	10,000.00	0.00	0.00	0.00	0.00	0.00	0.00
01 01 01 3 2 2 3	ARRENDAMIENTO DE EDIFICIOS PARA OFICINAS	8,750.00	1,250.00	10,000.00	0.00	10,000.00	0.00	10,000.00	0.00	10,000.00	0.00	10,000.00	0.00	0.00	0.00	0.00	0.00	0.00
01 01 01 3 2 6 0	ARRENDAMIENTO DE MAQUINARIA, OTROS EQUIPOS Y HERRAMIENTAS	0.00	0.00	0.00	0.00	0.00	0.00	0.00	0.00	0.00	0.00	0.00	0.00	0.00	0.00	0.00	0.00	0.00
01 01 01 3 2 6 1	ARRENDAMIENTO DE MAQUINARIA PARA LA CONSTRUCCIÓN	0.00	0.00	0.00	0.00	0.00	0.00	0.00	0.00	0.00	0.00	0.00	0.00	0.00	0.00	0.00	0.00	0.00
01 01 01 3 2 9 0	OTROS ARRENDAMIENTOS	0.00	2,830.00	2,830.00	0.00	2,830.00	0.00	2,830.00	0.00	2,830.00	0.00	2,830.00	0.00	0.00	0.00	0.00	0.00	0.00
01 01 01 3 2 9 1	ARRENDAMIENTO DE MUEBLES PARA EVENTOS INCLUYE MANTELERÍA, LOMAS Y CARPAS.	0.00	2,830.00	2,830.00	0.00	2,830.00	0.00	2,830.00	0.00	2,830.00	0.00	2,830.00	0.00	0.00	0.00	0.00	0.00	0.00
01 01 01 3 3 0 0	SERVICIOS PROFESIONALES, CIENTÍFICOS, TÉCNICOS Y OTROS SERVICIOS	3,079.33	1,808.28	4,887.61	2,012.34	2,875.27	2,012.34	2,875.27	2,012.34	2,875.27	2,012.34	2,875.27	2,012.34	2,012.34	2,012.34	2,012.34	2,012.34	2,012.34
01 01 01 3 3 1 0	SERVICIOS LEGALES, DE CONTABILIDAD, AUDITORÍA Y RELACIONADOS	3,079.33	1,808.28	4,887.61	2,012.34	2,875.27	2,012.34	2,875.27	2,012.34	2,875.27	2,012.34	2,875.27	2,012.34	2,012.34	2,012.34	2,012.34	2,012.34	2,012.34
01 01 01 3 3 1 2	SERVICIOS DE CONTABILIDAD, AUDITORIA Y ASESORIA CONTABLE Y FISCAL.	3,079.33	1,808.28	4,887.61	2,012.34	2,875.27	2,012.34	2,875.27	2,012.34	2,875.27	2,012.34	2,875.27	2,012.34	2,012.34	2,012.34	2,012.34	2,012.34	2,012.34
01 01 01 3 4 0 0	SERVICIOS FINANCIEROS, BANCARIOS Y COMERCIALES	1,798.16	9,267.85	11,066.01	4.00	11,062.01	4.00	11,062.01	4.00	11,062.01	4.00	11,062.01	4.00	4.00	4.00	4.00	4.00	4.00
01 01 01 3 4 1 0	SERVICIOS FINANCIEROS Y BANCARIOS	1,798.16	9,267.85	11,066.01	4.00	11,062.01	4.00	11,062.01	4.00	11,062.01	4.00	11,062.01	4.00	4.00	4.00	4.00	4.00	4.00
01 01 01 3 4 1 1	COMISIONES BANCARIAS	1,798.16	9,267.85	11,066.01	4.00	11,062.01	4.00	11,062.01	4.00	11,062.01	4.00	11,062.01	4.00	4.00	4.00	4.00	4.00	4.00




MUNICIPIO DE COQUIMATLAN, COL.
Sistema Integral de Contabilidad Gubernamental
ESTADO ANALITICO DEL EJERCICIO DEL PRESUPUESTO DE EGRESOS

DEL 1 DE DICIEMBRE AL 31 DE DICIEMBRE DE 2022

Análisis por: Fuente de Financiamiento -- Objeto del Gasto

Clave Presupuestaria	Descripción	Apr. Dic-Dic	AyR Dic-Dic	PrM Dic-Dic	DpC Dic-Dic	Dev Dic-Dic	Pag Dic-Dic	SEje Dic-Dic
FF-OF-RF-Cap-Con-PGen-PEsp								
01 01 01 3 4 1 6	COMISIONES BANCARIAS FORTAMUN	0.00	0.00	0.00	0.00	0.00	0.00	0.00
01 01 01 3 4 5 0	SEGURO DE BIENES PATRIMONIALES	0.00	0.00	0.00	0.00	0.00	0.00	0.00
01 01 01 3 4 5 1	PRIMAS DE SEGUROS CONTRA ROBOS, INCENDIOS Y DEMAS RIESGOS Y CONTINGENCIAS.	0.00	0.00	0.00	0.00	0.00	0.00	0.00
01 01 01 3 5 0 0	SERVICIOS DE INSTALACION, REPARACION, MANTENIMIENTO Y CONSERVACION	213,442.31	21,036.71	234,479.02	0.00	234,479.02	244,038.02	0.00
01 01 01 3 5 1 0	CONSERVACION Y MANTENIMIENTO MENOR DE INMUEBLES	183,977.91	-67,826.91	116,151.00	0.00	116,151.00	123,310.00	0.00
01 01 01 3 5 1 1	CONSERVACION Y MANTENIMIENTO MENOR DE EDIFICIOS	11,567.91	-11,567.91	0.00	0.00	0.00	0.00	0.00
01 01 01 3 5 1 3	CONSERVACION Y MANTENIMIENTO MENOR DE AREAS VERDES	172,410.00	-56,259.00	116,151.00	0.00	116,151.00	123,310.00	0.00
01 01 01 3 5 2 0	INSTALACION, REPARACION Y MANTENIMIENTO DE MOBILIARIO Y EQUIPO DE ADMINISTRACION, EDUCACIONAL Y RECREATIVO	1,368.80	371.20	1,740.00	0.00	1,740.00	1,740.00	0.00
01 01 01 3 5 2 1	MANTENIMIENTO DE MOBILIARIO Y EQUIPO DE ADMINISTRACION INCLUYE SEGURO	1,368.80	371.20	1,740.00	0.00	1,740.00	1,740.00	0.00
01 01 01 3 5 7 0	INSTALACION, REPARACION Y MANTENIMIENTO DE MAQUINARIA, OTROS EQUIPOS Y HERRAMIENTA	28,095.60	88,492.42	116,588.02	0.00	116,588.02	118,988.02	0.00
01 01 01 3 5 7 1	REPARACION Y MANTENIMIENTO DE MAQUINARIA	1,110.00	-1,110.00	0.00	0.00	0.00	0.00	0.00
01 01 01 3 5 7 2	REPARACION Y MANTENIMIENTO DE VEHICULOS	26,985.60	89,602.42	116,588.02	0.00	116,588.02	118,988.02	0.00
01 01 01 3 6 0 0	SERVICIOS DE COMUNICACION SOCIAL Y PUBLICIDAD	0.00	0.00	0.00	0.00	0.00	9,320.00	0.00
01 01 01 3 6 1 0	DIFUSION POR RADIO, TELEVISION Y OTROS MEDIOS DE MENSAJES SOBRE PROGRAMAS Y ACTIVIDADES GUBERNAMENTALES	0.00	0.00	0.00	0.00	0.00	9,320.00	0.00
01 01 01 3 6 1 3	PUBLICACION Y DIFUSION MASIVA POR PRENSA DEL QUEHACER GUBERNAMENTAL	0.00	0.00	-0.00	0.00	0.00	9,320.00	0.00
01 01 01 3 7 0 0	SERVICIOS DE TRASLADO Y VIATICOS	0.00	0.00	0.00	0.00	0.00	0.00	0.00
01 01 01 3 7 8 0	SERVICIOS INTEGRALES DE TRASLADO Y VIATICOS	0.00	0.00	0.00	0.00	0.00	0.00	0.00
01 01 01 3 7 8 1	OTROS SERVICIOS INTEGRALES DE TRASLADO Y VIATICOS	0.00	0.00	0.00	0.00	0.00	0.00	0.00
01 01 01 3 8 0 0	SERVICIOS OFICIALES	53,930.51	6,639.57	60,570.08	28.86	60,541.22	61,640.22	28.86
01 01 01 3 8 2 0	GASTOS DE ORDEN SOCIAL Y CULTURAL	53,470.51	-971.30	52,499.21	28.86	52,470.35	53,569.35	28.86
01 01 01 3 8 2 2	GASTOS POR CELEBRACION DE ACTOS DE ORDEN SOCIAL	53,470.51	-971.30	52,499.21	28.86	52,470.35	53,569.35	28.86




MUNICIPIO DE COQUIMATLAN, COL.
Sistema Integral de Contabilidad Gubernamental
ESTADO ANALITICO DEL EJERCICIO DEL PRESUPUESTO DE EGRESOS

DEL 1 DE DICIEMBRE AL 31 DE DICIEMBRE DE 2022

Análisis por: Fuente de Financiamiento -- Objeto del Gasto

Clave Presupuestaria	Descripción	Apr	Dic-Dic	Ayr	Dic-Dic	Pm	Dic-Dic	Dpc	Dic-Dic	Dev	Dic-Dic	Pag	Dic-Dic	Seje	Dic-Dic
FF-OF-RF-Cap-Con-PGen-PEsp															
01 01 01 3 8 2 3	GASTOS POR CELEBRACIÓN DE ACTOS DE ORDEN CULTURAL		0.00		0.00		0.00		0.00		0.00		0.00		0.00
01 01 01 3 8 4 0	EXPOSICIONES		460.00		7,610.87		8,070.87		0.00		8,070.87		8,070.87		0.00
01 01 01 3 8 4 1	INSTALACIÓN Y SOSTENIMIENTO DE EXPOSICIONES		460.00		7,610.87		8,070.87		0.00		8,070.87		8,070.87		0.00
01 01 01 3 9 0 0	OTROS SERVICIOS GENERALES		11,265.83		2,723,291.47		2,734,557.30		1,615.18		2,732,942.12		2,695,611.71		1,615.18
01 01 01 3 9 9 0	OTROS SERVICIOS GENERALES		11,265.83		2,723,291.47		2,734,557.30		1,615.18		2,732,942.12		2,695,611.71		1,615.18
01 01 01 3 9 9 1	OTROS SERVICIOS GENERALES		11,265.83		2,723,291.47		2,734,557.30		1,615.18		2,732,942.12		2,695,611.71		1,615.18
01 01 01 4 0 0 0	TRANSFERENCIAS, ASIGNACIONES, SUBSIDIOS Y OTRAS AYUDAS		2,159,923.85		905,573.35		3,065,497.20		0.00		3,065,497.20		3,036,737.20		0.00
01 01 01 4 2 0 0	TRANSFERENCIAS AL RESTO DEL SECTOR PÚBLICO		575,188.57		1,298,045.79		1,873,234.36		0.00		1,873,234.36		1,855,234.36		0.00
01 01 01 4 2 4 0	TRANSFERENCIAS OTORGADAS A ENTIDADES FEDERATIVAS Y MUNICIPIOS		575,188.57		1,298,045.79		1,873,234.36		0.00		1,873,234.36		1,855,234.36		0.00
01 01 01 4 4 0 0	AYUDAS SOCIALES		25,350.00		52,510.00		77,860.00		0.00		77,860.00		67,100.00		0.00
01 01 01 4 4 1 0	AYUDAS SOCIALES A PERSONAS		7,750.00		52,510.00		60,260.00		0.00		60,260.00		49,500.00		0.00
01 01 01 4 4 7 0	AYUDAS SOCIALES A ENTIDADES DE INTERÉS PÚBLICO		17,600.00		0.00		17,600.00		0.00		17,600.00		17,600.00		0.00
01 01 01 4 5 0 0	PENSIONES Y JUBILACIONES		1,559,385.28		-444,982.44		1,114,402.84		0.00		1,114,402.84		1,114,402.84		0.00
01 01 01 4 5 2 0	JUBILACIONES		1,559,385.28		-444,982.44		1,114,402.84		0.00		1,114,402.84		1,114,402.84		0.00
01 01 01 5 0 0 0	BIENES MUEBLES, INMUEBLES E INTANGIBLES		0.00		0.00		0.00		0.00		0.00		27,000.00		0.00
01 01 01 5 1 0 0	MOBILIARIO Y EQUIPO DE ADMINISTRACION		0.00		0.00		0.00		0.00		0.00		27,000.00		0.00
01 01 01 5 1 9 0	OTROS MOBILIARIOS Y EQUIPOS DE ADMINISTRACIÓN		0.00		0.00		0.00		0.00		0.00		27,000.00		0.00
01 01 01 9 0 0 0	DEUDA PÚBLICA		98,993.65		35,622.73		134,616.38		18,990.60		115,625.78		115,625.78		18,990.60
01 01 01 9 1 0 0	AMORTIZACIÓN DE LA DEUDA PÚBLICA		60,577.17		6,868.35		67,445.52		0.00		67,445.52		67,445.52		0.00
01 01 01 9 1 1 0	AMORTIZACIÓN DE LA DEUDA INTERNA CON INSTITUCIONES DE CRÉDITO		60,577.17		6,868.35		67,445.52		0.00		67,445.52		67,445.52		0.00
01 01 01 9 1 1 3	PRESTAMO BANOBRAS CREDITO NO. 7178		42,561.58		4,827.75		47,389.33		0.00		47,389.33		47,389.33		0.00
01 01 01 9 1 1 4	PRESTAMO BANOBRAS CREDITO NO. 7211		18,015.59		2,040.60		20,056.19		0.00		20,056.19		20,056.19		0.00
01 01 01 9 2 0 0	INTERESES DE LA DEUDA PÚBLICA		32,032.45		16,147.81		48,180.26		0.00		48,180.26		48,180.26		0.00
01 01 01 9 2 1 0	INTERESES DE LA DEUDA INTERNA CON INSTITUCIONES DE CRÉDITO		32,032.45		16,147.81		48,180.26		0.00		48,180.26		48,180.26		0.00
01 01 01 9 4 0 0	GASTOS DE LA DEUDA PÚBLICA		0.00		0.00		0.00		0.00		0.00		0.00		0.00
01 01 01 9 4 2 0	GASTOS DE LA DEUDA PÚBLICA EXTERNA		0.00		0.00		0.00		0.00		0.00		0.00		0.00
01 01 01 9 9 0 0	ADEUDOS DE EJERCICIOS FISCALES ANTERIORES (ADEFAS)		6,384.03		12,606.57		18,990.60		18,990.60		0.00		0.00		18,990.60
01 01 01 9 9 1 0	ADEFAS		6,384.03		12,606.57		18,990.60		18,990.60		0.00		0.00		18,990.60




MUNICIPIO DE COQUIMATLAN, COL.
Sistema Integral de Contabilidad Gubernamental
ESTADO ANALITICO DEL EJERCICIO DEL PRESUPUESTO DE EGRESOS

DEL 1 DE DICIEMBRE AL 31 DE DICIEMBRE DE 2022

Análisis por: Fuente de Financiamiento -- Objeto del Gasto

Clave-Prepresupuestaria	Descripción	Apr Dic-Dic	AYR Dic-Dic	PrM Dic-Dic	Dpc Dic-Dic	Dev Dic-Dic	Pag Dic-Dic	SEje Dic-Dic
FF-OF-RF-Cap-Con-PGen-PEsp								
01 01 01 9 9 1 1	ADEFAS	6,384.03	12,606.57	18,990.60	18,990.60	0.00	0.00	18,990.60
02	ETIQUETADO	2,980,479.93	5,206,565.13	8,187,045.06	3,875,513.14	14,866,138.22	10,841,266.71	-
02 05	RECURSOS FEDERALES	2,980,479.93	5,206,565.13	8,187,045.06	3,875,513.14	14,866,138.22	10,841,266.71	-
02 05 01	FONDO DE INFRAESTRUCTURA SOCIAL MUNICIPAL	0.00	4,011,275.37	4,011,275.37	2,111,401.00	10,693,124.07	7,791,257.49	-
02 05 01 6 0 0 0	INVERSION PUBLICA	0.00	4,011,275.37	4,011,275.37	2,111,401.00	10,693,124.07	7,791,257.49	-
02 05 01 6 1 0 0	OBRA PUBLICA EN BIENES DE DOMINIO PUBLICO	0.00	4,011,275.37	4,011,275.37	2,111,401.00	9,751,840.22	7,461,315.74	-
02 05 01 6 1 1 0	EDIFICACION HABITACIONAL	0.00	0.00	0.00	0.00	414,439.36	331,551.49	-
02 05 01 6 1 1 2	AMPLIACION DE VIVIENDA	0.00	0.00	0.00	0.00	414,439.36	331,551.49	-
02 05 01 6 1 2 0	EDIFICACION NO HABITACIONAL	0.00	380,000.00	380,000.00	427.41	853,944.74	787,543.13	-
02 05 01 6 1 2 6	UNIDADES DEPORTIVAS, PARQUES Y JARDINES	0.00	380,000.00	380,000.00	427.41	853,944.74	787,543.13	-
02 05 01 6 1 3 0	CONSTRUCCION DE OBRAS PARA EL ABASTECIMIENTO DE AGUA, PETROLEO, GAS, ELECTRICIDAD Y TELECOMUNICACIONES	0.00	299,998.00	299,998.00	47.47	749,240.36	517,099.07	-
02 05 01 6 1 3 1	CONSTRUCCION DE OBRAS PARA EL ABASTECIMIENTO DE AGUA	0.00	299,998.00	299,998.00	47.47	749,240.36	517,099.07	-
02 05 01 6 1 4 0	DIVISION DE TERRENOS Y CONSTRUCCION DE OBRAS DE URBANIZACION	0.00	3,331,277.37	3,331,277.37	2,110,926.00	7,316,320.32	5,453,190.23	-
02 05 01 6 1 4 2	CONSTRUCCION DE OBRAS DE VIALIDADES	0.00	0.00	0.00	0.00	1,594,217.92	1,308,435.38	-
02 05 01 6 1 4 3	CONSTRUCCION DE OBRAS DE DRENAJE Y ALCANTARILLADO	0.00	3,331,277.37	3,331,277.37	2,110,926.00	5,232,914.90	3,857,797.09	-
02 05 01 6 1 4 4	CONSTRUCCION DE OBRAS DE BANQUETAS, RAMPAS Y MACHUELOS	0.00	0.00	0.00	0.00	415,272.95	213,043.22	-
02 05 01 6 1 4 5	CONSTRUCCION DE OBRAS DE ALUMBRADO PUBLICO	0.00	0.00	0.00	0.00	0.00	0.00	0.00
02 05 01 6 1 4 7	CONSTRUCCION DE OTRAS OBRAS DE URBANIZACION	0.00	0.00	0.00	0.00	73,914.55	73,914.54	-73,914.55
02 05 01 6 1 7 0	INSTALACIONES Y EQUIPAMIENTO EN CONSTRUCCIONES	0.00	0.00	0.00	0.00	417,895.44	371,931.82	-
02 05 01 6 1 7 14	CONSTRUCCION DE OBRAS DE VIALIDADES	0.00	0.00	0.00	0.00	417,895.44	371,931.82	-
02 05 01 6 1 9 0	TRABAJOS DE ACABADOS EN EDIFICACIONES Y OTROS TRABAJOS ESPECIALIZADOS	0.00	0.00	0.00	0.00	0.00	0.00	0.00
02 05 01 6 1 9 19	CONSTRUCCION DE OTRAS OBRAS DE URBANIZACION	0.00	0.00	0.00	0.00	0.00	0.00	0.00
02 05 01 6 2 0 0	OBRA PUBLICA EN BIENES PROPIOS	0.00	0.00	0.00	0.00	941,283.85	329,941.75	-
02 05 01 6 2 4 0	DIVISION DE TERRENOS Y CONSTRUCCION DE OBRAS DE URBANIZACION	0.00	0.00	0.00	0.00	941,283.85	329,941.75	-
02 05 01 6 2 4 2	CONSTRUCCION DE OBRAS DE VIALIDADES	0.00	0.00	0.00	0.00	941,283.85	329,941.75	-
02 05 02	FONDO DE FORTALECIMIENTO SOCIAL	2,980,479.93	-567,830.25	2,412,649.68	992.28	2,411,657.40	2,121,258.75	992.28




MUNICIPIO DE COQUIMATLAN, COL.
Sistema Integral de Contabilidad Gubernamental
ESTADO ANALITICO DEL EJERCICIO DEL PRESUPUESTO DE EGRESOS

DEL 1 DE DICIEMBRE AL 31 DE DICIEMBRE DE 2022

Análisis por: Fuente de Financiamiento -- Objeto del Gasto

Clave Presupuestaria	Descripción	Apr	Dic-Dic	AyR	Dic-Dic	PIM	Dic-Dic	DpC	Dic-Dic	Dev	Dic-Dic	Pag	Dic-Dic	SEje	Dic-Dic
FF-Of-RF-Cap-Con-PGen-PEsp															
MUNICIPAL															
02 05 02	1 0 0 0	2,827,680.55	0.00	-619,715.85	2,207,964.70	992.28	992.28	2,206,972.42	1,980,840.88	992.28	1,980,840.88	992.28	1,980,840.88	992.28	992.28
02 05 02	1 1 0 0	622,960.54	0.00	23,394.15	646,354.69	992.28	992.28	645,362.41	632,408.26	992.28	632,408.26	992.28	632,408.26	992.28	992.28
02 05 02	1 1 2 0	0.00	0.00	0.00	0.00	0.00	0.00	0.00	0.00	0.00	0.00	0.00	0.00	0.00	0.00
02 05 02	1 1 3 0	622,960.54	0.00	23,394.15	646,354.69	992.28	992.28	645,362.41	632,408.26	992.28	632,408.26	992.28	632,408.26	992.28	992.28
02 05 02	1 1 3 1	602,960.54	0.00	19,803.90	622,764.44	992.28	992.28	621,772.16	608,818.01	992.28	608,818.01	992.28	608,818.01	992.28	992.28
02 05 02	1 1 3 3	20,000.00	0.00	3,590.25	23,590.25	0.00	0.00	23,590.25	23,590.25	0.00	23,590.25	0.00	23,590.25	0.00	0.00
02 05 02	1 3 0 0	2,059,092.66	0.00	-763,955.50	1,295,137.16	0.00	0.00	1,295,137.16	1,295,137.16	0.00	1,295,137.16	0.00	1,295,137.16	0.00	0.00
02 05 02	1 3 2 0	2,053,770.66	0.00	-828,753.00	1,225,017.66	0.00	0.00	1,225,017.66	1,225,017.66	0.00	1,225,017.66	0.00	1,225,017.66	0.00	0.00
02 05 02	1 3 2 1	63,889.20	0.00	-58,889.20	5,000.00	0.00	0.00	5,000.00	5,000.00	0.00	5,000.00	0.00	5,000.00	0.00	0.00
02 05 02	1 3 2 5	303,105.60	0.00	-5,644.79	297,460.81	0.00	0.00	297,460.81	297,460.81	0.00	297,460.81	0.00	297,460.81	0.00	0.00
02 05 02	1 3 2 6	658,131.09	0.00	-67,341.56	590,789.53	0.00	0.00	590,789.53	590,789.53	0.00	590,789.53	0.00	590,789.53	0.00	0.00
02 05 02	1 3 2 7	426,656.05	0.00	-167,243.45	259,412.60	0.00	0.00	259,412.60	259,412.60	0.00	259,412.60	0.00	259,412.60	0.00	0.00
02 05 02	1 3 2 9	538,988.72	0.00	-520,633.30	18,355.42	0.00	0.00	18,355.42	18,355.42	0.00	18,355.42	0.00	18,355.42	0.00	0.00
02 05 02	1 3 2 10	63,000.00	0.00	-9,000.70	53,999.30	0.00	0.00	53,999.30	53,999.30	0.00	53,999.30	0.00	53,999.30	0.00	0.00
02 05 02	1 3 4 0	5,322.00	0.00	64,797.50	70,119.50	0.00	0.00	70,119.50	70,119.50	0.00	70,119.50	0.00	70,119.50	0.00	0.00
02 05 02	1 3 4 1	5,322.00	0.00	64,797.50	70,119.50	0.00	0.00	70,119.50	70,119.50	0.00	70,119.50	0.00	70,119.50	0.00	0.00
02 05 02	1 4 0 0	73,331.95	0.00	139,845.44	213,177.39	0.00	0.00	213,177.39	213,177.39	0.00	213,177.39	0.00	213,177.39	0.00	0.00
02 05 02	1 4 1 0	73,331.95	0.00	139,845.44	213,177.39	0.00	0.00	213,177.39	213,177.39	0.00	213,177.39	0.00	213,177.39	0.00	0.00
02 05 02	1 4 1 1	73,331.95	0.00	139,845.44	213,177.39	0.00	0.00	213,177.39	213,177.39	0.00	213,177.39	0.00	213,177.39	0.00	0.00
02 05 02	1 5 0 0	72,295.40	0.00	-18,999.94	53,295.46	0.00	0.00	53,295.46	53,295.46	0.00	53,295.46	0.00	53,295.46	0.00	0.00
02 05 02	1 5 4 0	72,295.40	0.00	-18,999.94	53,295.46	0.00	0.00	53,295.46	53,295.46	0.00	53,295.46	0.00	53,295.46	0.00	0.00
02 05 02	1 5 4 32	0.00	0.00	0.00	0.00	0.00	0.00	0.00	0.00	0.00	0.00	0.00	0.00	0.00	0.00
02 05 02	1 5 4 35	0.00	0.00	0.00	0.00	0.00	0.00	0.00	0.00	0.00	0.00	0.00	0.00	0.00	0.00
02 05 02	1 5 4 46	72,295.40	0.00	-18,999.94	53,295.46	0.00	0.00	53,295.46	53,295.46	0.00	53,295.46	0.00	53,295.46	0.00	0.00
02 05 02	2 0 0 0	117,365.38	0.00	43,844.31	161,209.69	0.00	0.00	161,209.69	96,942.58	0.00	96,942.58	0.00	96,942.58	0.00	0.00
02 05 02	2 1 0 0	8,156.00	0.00	-6,830.00	1,326.00	0.00	0.00	1,326.00	1,326.00	0.00	1,326.00	0.00	1,326.00	0.00	0.00
02 05 02	2 1 1 0	8,156.00	0.00	-6,830.00	1,326.00	0.00	0.00	1,326.00	1,326.00	0.00	1,326.00	0.00	1,326.00	0.00	0.00
02 05 02	2 1 1 1	8,156.00	0.00	-6,830.00	1,326.00	0.00	0.00	1,326.00	1,326.00	0.00	1,326.00	0.00	1,326.00	0.00	0.00
02 05 02	2 1 1 6	0.00	0.00	0.00	0.00	0.00	0.00	0.00	0.00	0.00	0.00	0.00	0.00	0.00	0.00
02 05 02	2 6 0 0	109,209.38	0.00	50,674.31	159,883.69	0.00	0.00	159,883.69	95,616.58	0.00	95,616.58	0.00	95,616.58	0.00	0.00
02 05 02	2 6 1 0	109,209.38	0.00	50,674.31	159,883.69	0.00	0.00	159,883.69	95,616.58	0.00	95,616.58	0.00	95,616.58	0.00	0.00
02 05 02	2 6 1 1	109,209.38	0.00	50,674.31	159,883.69	0.00	0.00	159,883.69	95,616.58	0.00	95,616.58	0.00	95,616.58	0.00	0.00




MUNICIPIO DE COQUIMATLAN, COL.
Sistema Integral de Contabilidad Gubernamental
ESTADO ANALITICO DEL EJERCICIO DEL PRESUPUESTO DE EGRESOS

DEL 1 DE DICIEMBRE AL 31 DE DICIEMBRE DE 2022

Análisis por: Fuente de Financiamiento -- Objeto del Gasto

Clave Presupuestaria	Descripción	Apr Dic-Dic	AyR Dic-Dic	PrM Dic-Dic	DpC Dic-Dic	Dev Dic-Dic	Pag Dic-Dic	SEje Dic-Dic
FF-OF-RF-Cap-Con-PGen-PEsp								
02 05 02 2 7 0 0	VESTUARIO, BLANCOS, PRENDAS DE PROTECCION Y ARTICULOS DEPORTIVOS	0.00	0.00	0.00	0.00	0.00	0.00	0.00
02 05 02 2 7 1 0	VESTUARIO Y UNIFORMES	0.00	0.00	0.00	0.00	0.00	0.00	0.00
02 05 02 2 7 1 1	UNIFORMES	0.00	0.00	0.00	0.00	0.00	0.00	0.00
02 05 02 2 8 0 0	MATERIALES Y SUMINISTROS PARA SEGURIDAD	0.00	0.00	0.00	0.00	0.00	0.00	0.00
02 05 02 2 8 2 0	MATERIALES DE SEGURIDAD PÚBLICA	0.00	0.00	0.00	0.00	0.00	0.00	0.00
02 05 02 2 8 2 2	OTROS MATERIALES DE SEGURIDAD PÚBLICA	0.00	0.00	0.00	0.00	0.00	0.00	0.00
02 05 02 3 0 0 0	SERVICIOS GENERALES	35,434.00	8,041.29	43,475.29	0.00	43,475.29	43,475.29	0.00
02 05 02 3 1 0 0	SERVICIOS BÁSICOS	29,802.00	219.10	30,021.10	0.00	30,021.10	30,021.10	0.00
02 05 02 3 1 1 0	ENERGÍA ELÉCTRICA	0.00	0.00	0.00	0.00	0.00	0.00	0.00
02 05 02 3 1 1 2	ENERGÍA ELÉCTRICA DE ALUMBRADO PÚBLICO	0.00	0.00	0.00	0.00	0.00	0.00	0.00
02 05 02 3 1 4 0	TELEFONÍA TRADICIONAL	8,000.00	-871.00	7,129.00	0.00	7,129.00	7,129.00	0.00
02 05 02 3 1 4 1	SERVICIO TELEFÓNICO CONVENCIONAL	8,000.00	-871.00	7,129.00	0.00	7,129.00	7,129.00	0.00
02 05 02 3 1 7 0	SERVICIOS DE ACCESO A INTERNET REDES Y PROCESAMIENTO DE INFORMACIÓN	21,802.00	1,090.10	22,892.10	0.00	22,892.10	22,892.10	0.00
02 05 02 3 1 7 5	MANEJO Y ADMINISTRACIÓN DE SERVIDORES	21,802.00	1,090.10	22,892.10	0.00	22,892.10	22,892.10	0.00
02 05 02 3 1 9 0	SERVICIOS INTEGRALES Y OTROS SERVICIOS	0.00	0.00	0.00	0.00	0.00	0.00	0.00
02 05 02 3 1 9 3	SERVICIOS DE RADIOCOMUNICACIÓN	0.00	0.00	0.00	0.00	0.00	0.00	0.00
02 05 02 3 5 0 0	SERVICIOS DE INSTALACION, REPARACION, MANTENIMIENTO Y CONSERVACION	5,632.00	7,822.19	13,454.19	0.00	13,454.19	13,454.19	0.00
02 05 02 3 5 2 0	INSTALACIÓN, REPARACIÓN Y MANTENIMIENTO DE MOBILIARIO Y EQUIPO DE ADMINISTRACIÓN, EDUCACIONAL Y RECREATIVO	0.00	0.00	0.00	0.00	0.00	0.00	0.00
02 05 02 3 5 2 1	MANTENIMIENTO DE MOBILIARIO Y EQUIPO DE ADMINISTRACIÓN INCLUYE SEGURO	0.00	0.00	0.00	0.00	0.00	0.00	0.00
02 05 02 3 5 7 0	INSTALACIÓN, REPARACIÓN Y MANTENIMIENTO DE MAQUINARIA, OTROS EQUIPOS Y HERRAMIENTA	5,632.00	7,822.19	13,454.19	0.00	13,454.19	13,454.19	0.00
02 05 02 3 5 7 2	REPARACIÓN Y MANTENIMIENTO DE VEHÍCULOS	5,632.00	7,822.19	13,454.19	0.00	13,454.19	13,454.19	0.00
02 05 02 3 8 0 0	SERVICIOS OFICIALES	0.00	0.00	0.00	0.00	0.00	0.00	0.00
02 05 02 3 8 2 0	GASTOS DE ORDEN SOCIAL Y CULTURAL	0.00	0.00	0.00	0.00	0.00	0.00	0.00
02 05 02 3 8 2 3	GASTOS POR CELEBRACIÓN DE ACTOS DE ORDEN CULTURAL	0.00	0.00	0.00	0.00	0.00	0.00	0.00
02 05 02 3 9 0 0	OTROS SERVICIOS GENERALES	0.00	0.00	0.00	0.00	0.00	0.00	0.00
02 05 02 3 9 9 0	OTROS SERVICIOS GENERALES	0.00	0.00	0.00	0.00	0.00	0.00	0.00
02 05 02 3 9 9 1	OTROS SERVICIOS GENERALES	0.00	0.00	0.00	0.00	0.00	0.00	0.00
02 05 06	PROGRAMA PROAGUA URBANO	0.00	1,067,506.73	1,067,506.73	1,067,506.73	1,066,258.99	563,146.54	1,247.74
02 05 06	INVERSION PUBLICA	0.00	1,067,506.73	1,067,506.73	1,067,506.73	1,066,258.99	563,146.54	1,247.74



MUNICIPIO DE COQUIMATLAN, COL.
Sistema Integral de Contabilidad Gubernamental
ESTADO ANALITICO DEL EJERCICIO DEL PRESUPUESTO DE EGRESOS


DEL 1 DE DICIEMBRE AL 31 DE DICIEMBRE DE 2022

Análisis por: Fuente de Financiamiento -- Objeto del Gasto

Clave Presupuestaria	Descripción	Apr	Dic-Dic	Ayr	Dic-Dic	P1M	Dic-Dic	DpC	Dic-Dic	Dev	Dic-Dic	Pag	Dic-Dic	SEje	Dic-Dic
FF-OF-RF-Cap-Con-PGen-PEsp															
02 05 06 6 1 0 0	OBRA PUBLICA EN BIENES DE DOMINIO PUBLICO	0.00	1,067,506.73	1,067,506.73	1,067,506.73	1,067,506.73	1,067,506.73	1,067,506.73	1,067,506.73	1,066,258.99	1,066,258.99	563,146.54	563,146.54	1,247.74	1,247.74
02 05 06 6 1 4 0	DIVISION DE TERRENOS Y CONSTRUCCIÓN DE OBRAS DE URBANIZACIÓN	0.00	1,067,506.73	1,067,506.73	1,067,506.73	1,067,506.73	1,067,506.73	1,067,506.73	1,067,506.73	1,066,258.99	1,066,258.99	563,146.54	563,146.54	1,247.74	1,247.74
02 05 06 6 1 4 3	CONSTRUCCIÓN DE OBRAS DE DRENAJE Y ALCANTARILLADO	0.00	1,067,506.73	1,067,506.73	1,067,506.73	1,067,506.73	1,067,506.73	1,067,506.73	1,067,506.73	1,066,258.99	1,066,258.99	563,146.54	563,146.54	1,247.74	1,247.74
02 05 06 6 1 9 0	TRABAJOS DE ACABADOS EN EDIFICACIONES Y OTROS TRABAJOS ESPECIALIZADOS	0.00	0.00	0.00	0.00	0.00	0.00	0.00	0.00	0.00	0.00	0.00	0.00	0.00	0.00
02 05 06 6 1 9 19	CONSTRUCCIÓN DE OTRAS OBRAS DE URBANIZACIÓN	0.00	0.00	0.00	0.00	0.00	0.00	0.00	0.00	0.00	0.00	0.00	0.00	0.00	0.00
02 05 07	PROGRAMA PROAGUA RURAL	0.00	695,613.28	695,613.28	695,613.28	695,613.28	695,613.28	695,613.28	695,613.28	695,097.76	695,097.76	365,603.93	365,603.93	515.52	515.52
02 05 07 6 0 0 0	INVERSION PUBLICA	0.00	695,613.28	695,613.28	695,613.28	695,613.28	695,613.28	695,613.28	695,613.28	695,097.76	695,097.76	365,603.93	365,603.93	515.52	515.52
02 05 07 6 1 0 0	OBRA PUBLICA EN BIENES DE DOMINIO PUBLICO	0.00	695,613.28	695,613.28	695,613.28	695,613.28	695,613.28	695,613.28	695,613.28	695,097.76	695,097.76	365,603.93	365,603.93	515.52	515.52
02 05 07 6 1 4 0	DIVISION DE TERRENOS Y CONSTRUCCIÓN DE OBRAS DE URBANIZACIÓN	0.00	695,613.28	695,613.28	695,613.28	695,613.28	695,613.28	695,613.28	695,613.28	695,097.76	695,097.76	365,603.93	365,603.93	515.52	515.52
02 05 07 6 1 4 3	CONSTRUCCIÓN DE OBRAS DE DRENAJE Y ALCANTARILLADO	0.00	695,613.28	695,613.28	695,613.28	695,613.28	695,613.28	695,613.28	695,613.28	695,097.76	695,097.76	365,603.93	365,603.93	515.52	515.52

TOTAL DEL GASTO:

17,281,926.21 11,510,704.13 28,792,630.34 4,285,628. 35,061,608.67 30,570,631.86 -6,268.97 8.33




MUNICIPIO DE COQUIMATLAN, COL.
Sistema Integral de Contabilidad Gubernamental
ESTADO ANALITICO DEL EJERCICIO DEL PRESUPUESTO DE EGRESOS

DEL 1 DE ENERO AL 31 DE DICIEMBRE DE 2022

Análisis por: Fuente de Financiamiento -- Objeto del Gasto

Clave Presupuestaria	Descripción	Apr. Ene-Dic	AyR Ene-Dic	PtM Ene-Dic	DpC Ene-Dic	Dev Ene-Dic	Pag. Ene-Dic	SEje Ene-Dic
FF-OF-RF-Cap-Com-PCen-PEsp								
01	NO ETIQUETADO	82,334,779.53	575,372.03	82,910,151.56	411,650.4	82,498,501.13	81,374,072.45	411,650.4
01 01	RECURSOS FISCALES	82,334,779.53	575,372.03	82,910,151.56	411,650.43	82,498,501.13	81,374,072.45	411,650.43
01 01 01	RECURSOS PROPIOS	82,334,779.53	575,372.03	82,910,151.56	411,650.43	82,498,501.13	81,374,072.45	411,650.43
01 01 01 1	SERVICIOS PERSONALES	55,985,365.96	-4,478,355.49	51,507,010.47	387,463.85	51,119,546.62	50,476,994.91	387,463.85
01 01 01 1 1	REMUNERACIONES AL PERSONAL DE CARACTER PERMANENTE	22,385,455.22	-150,213.87	22,235,241.35	3.00	22,235,238.35	22,235,238.35	3.00
01 01 01 1 2	HABERES	238,193.75	-238,193.75	0.00	0.00	0.00	0.00	0.00
01 01 01 1 3	SUELDOS BASE AL PERSONAL PERMANENTE	22,147,261.47	87,979.88	22,235,241.35	3.00	22,235,238.35	22,235,238.35	3.00
01 01 01 1 3 1	SUELDO	14,804,058.85	1,132,018.23	15,936,077.08	3.00	15,936,074.08	15,936,074.08	3.00
01 01 01 1 3 2	SOBRE SUELDO	5,428,348.36	-805,760.33	4,622,588.03	0.00	4,622,588.03	4,622,588.03	0.00
01 01 01 1 3 3	QUINQUENIOS	1,914,854.26	-238,278.02	1,676,576.24	0.00	1,676,576.24	1,676,576.24	0.00
01 01 01 1 3 0	REMUNERACIONES ADICIONALES Y ESPECIALES	10,420,060.84	-333,297.35	10,086,763.49	180,600.41	9,906,163.08	9,906,163.08	180,600.41
01 01 01 1 3 1	PRIMAS POR AÑOS DE SERVICIOS EFECTIVOS PRESTADOS	268,933.71	-12,337.50	256,596.21	0.00	256,596.21	256,596.21	0.00
01 01 01 1 3 2	PRIMAS DE VACACIONES, DOMINICAL Y GRATIFICACIÓN DE FIN DE AÑO	7,175,631.38	212,904.23	7,388,535.61	180,600.41	7,207,935.20	7,207,935.20	180,600.41
01 01 01 1 3 2 1	PRIMA VACACIONAL	748,665.54	-30,604.35	718,061.19	180,600.41	537,460.78	537,460.78	180,600.41
01 01 01 1 3 2 3	PRIMA DE RIESGO	108,000.00	-8,500.00	99,500.00	0.00	99,500.00	99,500.00	0.00
01 01 01 1 3 2 5	AGUINALDO	972,871.20	3,411,090.74	4,383,961.94	0.00	4,383,961.94	4,383,961.94	0.00
01 01 01 1 3 2 6	CANASTA NAVIDEÑA	2,487,397.82	-1,111,566.73	1,375,831.09	0.00	1,375,831.09	1,375,831.09	0.00
01 01 01 1 3 2 7	CUESTA ENERO	1,693,541.72	-1,081,946.93	611,594.79	0.00	611,594.79	611,594.79	0.00
01 01 01 1 3 2 9	AYUDA FIN DE AÑO	1,165,155.10	-965,568.50	199,586.60	0.00	199,586.60	199,586.60	0.00
01 01 01 1 3 4 0	COMPENSACIONES	2,975,495.75	-533,864.08	2,441,631.67	0.00	2,441,631.67	2,441,631.67	0.00
01 01 01 1 3 4 1	COMPENSACIONES	2,912,876.96	-496,622.56	2,416,254.40	0.00	2,416,254.40	2,416,254.40	0.00
01 01 01 1 3 4 2	ESTÍMULOS ESPECIALES	62,618.79	-37,241.52	25,377.27	0.00	25,377.27	25,377.27	0.00
01 01 01 1 4 0 0	SEGURIDAD SOCIAL	3,189,772.66	-225,511.40	2,964,261.26	206,860.44	2,757,400.82	2,616,057.51	206,860.44
01 01 01 1 4 1 0	APORTACIONES DE SEGURIDAD SOCIAL	3,189,772.66	-225,511.40	2,964,261.26	206,860.44	2,757,400.82	2,616,057.51	206,860.44
01 01 01 1 4 1 1	CUOTAS AL IMSS	2,464,628.06	-3,000.00	2,467,628.06	206,860.44	2,260,767.62	2,119,424.31	206,860.44
01 01 01 1 4 1 2	PREVISIÓN SOCIAL MÚLTIPLE	725,144.60	-228,511.40	496,633.20	0.00	496,633.20	496,633.20	0.00
01 01 01 1 5 0 0	OTRAS PRESTACIONES SOCIALES Y ECONOMICAS	18,012,188.28	-3,769,332.87	14,242,855.41	0.00	14,242,855.41	13,741,647.01	0.00
01 01 01 1 5 1 0	CUOTAS PARA EL FONDO DE AHORRO Y FONDO DE TRABAJO	7,560,291.89	-1,440,964.89	6,119,327.00	0.00	6,119,327.00	5,618,118.60	0.00
01 01 01 1 5 1 1	FONDO DE AHORRO	648,236.64	-103,324.98	544,911.66	0.00	544,911.66	544,911.66	0.00
01 01 01 1 5 1 2	FONDO DE PENSIONES	6,835,667.75	-1,998,113.15	4,837,554.60	0.00	4,837,554.60	4,388,053.51	0.00
01 01 01 1 5 1 3	LAUDOS	76,387.50	660,473.24	736,860.74	0.00	736,860.74	685,153.43	0.00
01 01 01 1 5 4 0	PRESTACIONES CONTRACTUALES	10,451,896.39	-2,328,367.98	8,123,528.41	0.00	8,123,528.41	8,123,528.41	0.00
01 01 01 1 5 4 3	APOYO PARA ADQUISICIÓN DE LENTES	17,780.14	-15,754.99	2,025.15	0.00	2,025.15	2,025.15	0.00




MUNICIPIO DE COQUIMATLAN, COL.
Sistema Integral de Contabilidad Gubernamental
ESTADO ANALITICO DEL EJERCICIO DEL PRESUPUESTO DE EGRESOS

DEL 1 DE ENERO AL 31 DE DICIEMBRE DE 2022

Análisis por: Fuente de Financiamiento -- Objeto del Gasto

Clave Presupuestaria	Descripción	Apr	Ene-Dic	Ayr	Ene-Dic	PrM	Ene-Dic	DpC	Ene-Dic	Dev	Ene-Dic	Pag	Ene-Dic	SEje	Ene-Dic
FF-OF-RF-Cap-Con-PGen-PEsp															
01 01 01 1 5 4 9	AYUDA DE TRANSPORTE	1,325,980.60	-418,659.78	907,320.82	0.00	907,320.82	907,320.82	0.00	907,320.82	907,320.82	907,320.82	907,320.82	907,320.82	0.00	0.00
01 01 01 1 5 4 10	AYUDA PARA RENTA	1,109,040.20	-349,478.54	759,561.66	0.00	759,561.66	759,561.66	0.00	759,561.66	759,561.66	759,561.66	759,561.66	759,561.66	0.00	0.00
01 01 01 1 5 4 13	AYUDA PARA ÚTILES ESCOLARES	161,766.00	-36,324.00	125,442.00	0.00	125,442.00	125,442.00	0.00	125,442.00	125,442.00	125,442.00	125,442.00	125,442.00	0.00	0.00
01 01 01 1 5 4 16	BECA MÉDICA ANUAL	16,800.00	-1,200.00	15,600.00	0.00	15,600.00	15,600.00	0.00	15,600.00	15,600.00	15,600.00	15,600.00	15,600.00	0.00	0.00
01 01 01 1 5 4 17	BECAS	418,918.32	-18,925.44	399,992.88	0.00	399,992.88	399,992.88	0.00	399,992.88	399,992.88	399,992.88	399,992.88	399,992.88	0.00	0.00
01 01 01 1 5 4 24	BONO DE ASISTENCIA PERFECTA	2,178,256.22	-751,911.96	1,426,344.26	0.00	1,426,344.26	1,426,344.26	0.00	1,426,344.26	1,426,344.26	1,426,344.26	1,426,344.26	1,426,344.26	0.00	0.00
01 01 01 1 5 4 25	BONO DE CUMPLEAÑOS	59,500.00	-10,500.00	49,000.00	0.00	49,000.00	49,000.00	0.00	49,000.00	49,000.00	49,000.00	49,000.00	49,000.00	0.00	0.00
01 01 01 1 5 4 27	BONO DE JUBILACIÓN Y RETIRO	340,874.97	75,718.00	416,592.97	0.00	416,592.97	416,592.97	0.00	416,592.97	416,592.97	416,592.97	416,592.97	416,592.97	0.00	0.00
01 01 01 1 5 4 29	BONO DE LA SECRETARÍA	18,815.10	-8,598.30	10,216.80	0.00	10,216.80	10,216.80	0.00	10,216.80	10,216.80	10,216.80	10,216.80	10,216.80	0.00	0.00
01 01 01 1 5 4 31	BONO DEL BURÓCRATA	1,125,203.22	-200,859.33	924,343.89	0.00	924,343.89	924,343.89	0.00	924,343.89	924,343.89	924,343.89	924,343.89	924,343.89	0.00	0.00
01 01 01 1 5 4 32	BONO DÍA DE LA MADRE	42,958.50	-3,436.68	39,521.82	0.00	39,521.82	39,521.82	0.00	39,521.82	39,521.82	39,521.82	39,521.82	39,521.82	0.00	0.00
01 01 01 1 5 4 34	BONO DÍA DEL BIBLIOTECARIO	2,248.26	374.71	2,622.97	0.00	2,622.97	2,622.97	0.00	2,622.97	2,622.97	2,622.97	2,622.97	2,622.97	0.00	0.00
01 01 01 1 5 4 35	BONO DÍA DEL PADRE	73,888.62	-17,183.40	56,705.22	0.00	56,705.22	56,705.22	0.00	56,705.22	56,705.22	56,705.22	56,705.22	56,705.22	0.00	0.00
01 01 01 1 5 4 36	BONO ECONÓMICO PARA LA FERIA	27,300.30	-5,138.88	22,161.42	0.00	22,161.42	22,161.42	0.00	22,161.42	22,161.42	22,161.42	22,161.42	22,161.42	0.00	0.00
01 01 01 1 5 4 39	BONO EXTRAORDINARIO ANUAL	135,255.12	-9,661.08	125,594.04	0.00	125,594.04	125,594.04	0.00	125,594.04	125,594.04	125,594.04	125,594.04	125,594.04	0.00	0.00
01 01 01 1 5 4 40	BONO PARA CAPACITACIÓN	9,000.00	-3,600.00	5,400.00	0.00	5,400.00	5,400.00	0.00	5,400.00	5,400.00	5,400.00	5,400.00	5,400.00	0.00	0.00
01 01 01 1 5 4 41	BONO PERSONAL DE CAMPO	22,400.00	-8,800.00	13,600.00	0.00	13,600.00	13,600.00	0.00	13,600.00	13,600.00	13,600.00	13,600.00	13,600.00	0.00	0.00
01 01 01 1 5 4 42	BONO PRODUCTIVIDAD	464,259.14	-248,809.58	215,449.56	0.00	215,449.56	215,449.56	0.00	215,449.56	215,449.56	215,449.56	215,449.56	215,449.56	0.00	0.00
01 01 01 1 5 4 44	BONO SINDICAL	319,595.90	-44,910.95	274,684.95	0.00	274,684.95	274,684.95	0.00	274,684.95	274,684.95	274,684.95	274,684.95	274,684.95	0.00	0.00
01 01 01 1 5 4 45	BONO NAVIDEÑO	456,212.16	411,260.76	867,472.92	0.00	867,472.92	867,472.92	0.00	867,472.92	867,472.92	867,472.92	867,472.92	867,472.92	0.00	0.00
01 01 01 1 5 4 46	CANASTA BÁSICA	2,067,991.80	-651,645.60	1,416,346.20	0.00	1,416,346.20	1,416,346.20	0.00	1,416,346.20	1,416,346.20	1,416,346.20	1,416,346.20	1,416,346.20	0.00	0.00
01 01 01 1 5 4 54	GUARDERIA	30,872.70	-7,432.32	23,440.38	0.00	23,440.38	23,440.38	0.00	23,440.38	23,440.38	23,440.38	23,440.38	23,440.38	0.00	0.00
01 01 01 1 5 4 58	BONO DE NIVELACION FAMILIAR	26,979.12	-2,890.62	24,088.50	0.00	24,088.50	24,088.50	0.00	24,088.50	24,088.50	24,088.50	24,088.50	24,088.50	0.00	0.00
01 01 01 1 7 0 0	PAGO DE ESTIMULOS A SERVIDORES PUBLICOS	1,977,888.96	0.00	1,977,888.96	0.00	1,977,888.96	1,977,888.96	0.00	1,977,888.96	1,977,888.96	1,977,888.96	1,977,888.96	1,977,888.96	0.00	0.00
01 01 01 1 7 1 0	ESTÍMULOS	1,977,888.96	0.00	1,977,888.96	0.00	1,977,888.96	1,977,888.96	0.00	1,977,888.96	1,977,888.96	1,977,888.96	1,977,888.96	1,977,888.96	0.00	0.00
01 01 01 1 7 1 2	GASTOS DE REPRESENTACION	1,977,888.96	0.00	1,977,888.96	0.00	1,977,888.96	1,977,888.96	0.00	1,977,888.96	1,977,888.96	1,977,888.96	1,977,888.96	1,977,888.96	0.00	0.00
01 01 01 2 0 0 0	MATERIALES DE ADMINISTRACION, EMISION DE DOCUMENTOS Y ARTICULOS OFICIALES	2,820,401.49	-37,002.17	2,783,399.32	0.00	2,783,399.32	2,783,399.32	0.00	2,783,399.32	2,783,399.32	2,783,399.32	2,783,399.32	2,783,399.32	0.00	0.00
01 01 01 2 1 0 0	MATERIALES, ÚTILES Y EQUIPOS MENORES DE OFICINA	519,470.95	-42,084.49	477,386.46	0.00	477,386.46	477,386.46	0.00	477,386.46	477,386.46	477,386.46	477,386.46	477,386.46	0.00	0.00
01 01 01 2 1 1 0	MATERIALES, ÚTILES Y EQUIPOS MENORES DE OFICINA	519,470.95	-42,084.49	477,386.46	0.00	477,386.46	477,386.46	0.00	477,386.46	477,386.46	477,386.46	477,386.46	477,386.46	0.00	0.00
01 01 01 2 1 1 1	MATERIAL Y ÚTILES DE OFICINA	216,549.94	-25,524.88	191,025.06	0.00	191,025.06	191,025.06	0.00	191,025.06	191,025.06	191,025.06	191,025.06	191,025.06	0.00	0.00
01 01 01 2 1 1 2	MATERIAL DE LIMPIEZA	147,160.09	-45,231.41	101,928.68	0.00	101,928.68	101,928.68	0.00	101,928.68	101,928.68	101,928.68	101,928.68	101,928.68	0.00	0.00
01 01 01 2 1 1 3	MATERIAL DE IMPRESIÓN Y REPRODUCCIÓN	47,704.76	12,429.96	60,134.72	0.00	60,134.72	60,134.72	0.00	60,134.72	60,134.72	60,134.72	60,134.72	60,134.72	0.00	0.00
01 01 01 2 1 1 4	MATERIAL Y ÚTILES DE IMPRESIÓN	106,779.16	17,518.84	124,298.00	0.00	124,298.00	124,298.00	0.00	124,298.00	124,298.00	124,298.00	124,298.00	124,298.00	0.00	0.00
01 01 01 2 1 1 5	MATERIAL PARA PROCESAMIENTO INFORMÁTICO	1,277.00	-1,277.00	0.00	0.00	0.00	0.00	0.00	0.00	0.00	0.00	0.00	0.00	0.00	0.00
01 01 01 2 4 0 0	MATERIALES Y ARTICULOS DE CONSTRUCCION Y	71,305.44	22,460.05	93,765.49	0.00	93,765.49	93,765.49	0.00	93,765.49	93,765.49	93,765.49	93,765.49	93,765.49	0.00	0.00




MUNICIPIO DE COQUIMATLAN, COL.
Sistema Integral de Contabilidad Gubernamental
ESTADO ANALITICO DEL EJERCICIO DEL PRESUPUESTO DE EGRESOS

DEL 1 DE ENERO AL 31 DE DICIEMBRE DE 2022

Análisis por: Fuente de Financiamiento -- Objeto del Gasto

Clave Presupuestaria	Descripción	Apr	Ene-Dic	Ayr	Ene-Dic	PrM	Ene-Dic	DpC	Ene-Dic	Dev	Ene-Dic	Pag	Ene-Dic	SEje	Ene-Dic
FF-OF-RF-Cap-Cont-Pgen-PEsp															
	DE REPARACION														
01 01 01 2 4 6 0	MATERIAL ELÉCTRICO Y ELECTRÓNICO	69,565.73	22,941.86	92,507.59	0.00	92,507.59	0.00	0.00	92,507.59	92,507.59	92,507.59	92,507.59	0.00	0.00	0.00
01 01 01 2 4 6 1	MATERIAL ELÉCTRICO Y ELECTRÓNICO PARA OFICINAS ADMINISTRATIVAS	13,381.56	1,487.15	14,868.71	0.00	14,868.71	0.00	0.00	14,868.71	14,868.71	14,868.71	14,868.71	0.00	0.00	0.00
01 01 01 2 4 6 2	MATERIAL ELÉCTRICO PARA EL SISTEMA DE ALUMBRADO PÚBLICO	56,184.17	21,454.71	77,638.88	0.00	77,638.88	0.00	0.00	77,638.88	77,638.88	77,638.88	77,638.88	0.00	0.00	0.00
01 01 01 2 4 9 0	OTROS MATERIALES Y ARTÍCULOS DE CONSTRUCCIÓN Y REPARACIÓN	1,739.71	-481.81	1,257.90	0.00	1,257.90	0.00	0.00	1,257.90	1,257.90	1,257.90	1,257.90	0.00	0.00	0.00
01 01 01 2 4 9 1	OTROS MATERIALES Y ARTÍCULOS DE CONSTRUCCIÓN Y REPARACIÓN	1,739.71	-481.81	1,257.90	0.00	1,257.90	0.00	0.00	1,257.90	1,257.90	1,257.90	1,257.90	0.00	0.00	0.00
01 01 01 2 5 0 0	PRODUCTOS QUÍMICOS, FARMACEUTICOS Y DE LABORATORIO	38,055.59	-7,371.26	30,684.33	0.00	30,684.33	0.00	0.00	30,684.33	30,684.33	30,684.33	30,684.33	0.00	0.00	0.00
01 01 01 2 5 2 0	FERTILIZANTES, PESTICIDAS Y OTROS AGROQUÍMICOS	8,815.00	-3,869.00	4,946.00	0.00	4,946.00	0.00	0.00	4,946.00	4,946.00	4,946.00	4,946.00	0.00	0.00	0.00
01 01 01 2 5 2 1	HIERBICIDAS Y PLAGUICIDAS.	8,815.00	-3,869.00	4,946.00	0.00	4,946.00	0.00	0.00	4,946.00	4,946.00	4,946.00	4,946.00	0.00	0.00	0.00
01 01 01 2 5 3 0	MEDICINAS Y PRODUCTOS FARMACÉUTICOS	29,240.59	-3,502.26	25,738.33	0.00	25,738.33	0.00	0.00	25,738.33	25,738.33	25,738.33	25,738.33	0.00	0.00	0.00
01 01 01 2 5 3 1	MEDICINAS Y PRODUCTOS FARMACÉUTICOS DE APLICACIÓN HUMANA Y ANIMAL.	29,240.59	-3,502.26	25,738.33	0.00	25,738.33	0.00	0.00	25,738.33	25,738.33	25,738.33	25,738.33	0.00	0.00	0.00
01 01 01 2 6 0 0	COMBUSTIBLES, LUBRICANTES Y ADITIVOS	2,005,099.09	56,437.61	2,061,536.70	0.00	2,061,536.70	0.00	0.00	2,061,536.70	2,061,536.70	2,061,536.70	2,061,536.70	0.00	0.00	0.00
01 01 01 2 6 1 0	COMBUSTIBLES, LUBRICANTES Y ADITIVOS	2,005,099.09	56,437.61	2,061,536.70	0.00	2,061,536.70	0.00	0.00	2,061,536.70	2,061,536.70	2,061,536.70	2,061,536.70	0.00	0.00	0.00
01 01 01 2 6 1 1	GASOLINA	2,005,099.09	56,437.61	2,061,536.70	0.00	2,061,536.70	0.00	0.00	2,061,536.70	2,061,536.70	2,061,536.70	2,061,536.70	0.00	0.00	0.00
01 01 01 2 7 0 0	VESTUARIO, BLANCOS, PRENDAS DE PROTECCION Y ARTICULOS DEPORTIVOS	146,370.52	-40,339.40	106,031.12	0.00	106,031.12	0.00	0.00	106,031.12	106,031.12	106,031.12	106,031.12	0.00	0.00	0.00
01 01 01 2 7 1 0	VESTUARIO Y UNIFORMES	97,972.44	-13,634.65	84,337.79	0.00	84,337.79	0.00	0.00	84,337.79	84,337.79	84,337.79	84,337.79	0.00	0.00	0.00
01 01 01 2 7 1 1	UNIFORMES	97,972.44	-13,634.65	84,337.79	0.00	84,337.79	0.00	0.00	84,337.79	84,337.79	84,337.79	84,337.79	0.00	0.00	0.00
01 01 01 2 7 2 0	PRENDAS DE SEGURIDAD Y PROTECCIÓN PERSONAL	10,316.84	-400.88	9,915.96	0.00	9,915.96	0.00	0.00	9,915.96	9,915.96	9,915.96	9,915.96	0.00	0.00	0.00
01 01 01 2 7 2 1	ROPA Y EQUIPO DE SEGURIDAD	10,316.84	-400.88	9,915.96	0.00	9,915.96	0.00	0.00	9,915.96	9,915.96	9,915.96	9,915.96	0.00	0.00	0.00
01 01 01 2 7 3 0	ARTÍCULOS DEPORTIVOS	38,081.24	-26,303.87	11,777.37	0.00	11,777.37	0.00	0.00	11,777.37	11,777.37	11,777.37	11,777.37	0.00	0.00	0.00
01 01 01 2 7 3 1	BALONES, REDES, TROFEOS, RAQUETAS Y GUANTES	8,496.24	-8,044.04	452.20	0.00	452.20	0.00	0.00	452.20	452.20	452.20	452.20	0.00	0.00	0.00
01 01 01 2 7 3 2	OTROS ARTÍCULOS DEPORTIVOS	29,585.00	-18,259.83	11,325.17	0.00	11,325.17	0.00	0.00	11,325.17	11,325.17	11,325.17	11,325.17	0.00	0.00	0.00
01 01 01 2 8 0 0	MATERIALES Y SUMINISTROS PARA SEGURIDAD	3,060.00	1,190.00	4,250.00	0.00	4,250.00	0.00	0.00	4,250.00	4,250.00	4,250.00	4,250.00	0.00	0.00	0.00
01 01 01 2 8 2 0	MATERIALES DE SEGURIDAD PÚBLICA	3,060.00	1,190.00	4,250.00	0.00	4,250.00	0.00	0.00	4,250.00	4,250.00	4,250.00	4,250.00	0.00	0.00	0.00
01 01 01 2 8 2 1	MUNICIONES, ESPOLETAS, CARGAS, GRANADAS, CARTUCHOS Y BALAS.	3,060.00	1,190.00	4,250.00	0.00	4,250.00	0.00	0.00	4,250.00	4,250.00	4,250.00	4,250.00	0.00	0.00	0.00
01 01 01 2 9 0 0	HERRAMIENTAS, REFACCIONES Y ACCESORIOS MENORES	37,039.90	-27,294.68	9,745.22	0.00	9,745.22	0.00	0.00	9,745.22	9,745.22	9,745.22	9,745.22	0.00	0.00	0.00
01 01 01 2 9 4 0	REFACCIONES Y ACCESORIOS MENORES DE	12,208.81	-6,959.51	5,249.30	0.00	5,249.30	0.00	0.00	5,249.30	5,249.30	5,249.30	5,249.30	0.00	0.00	0.00




MUNICIPIO DE COQUIMATLAN, COL.
Sistema Integral de Contabilidad Gubernamental
ESTADO ANALITICO DEL EJERCICIO DEL PRESUPUESTO DE EGRESOS

DEL 1 DE ENERO AL 31 DE DICIEMBRE DE 2022

Análisis por: Fuente de Financiamiento -- Objeto del Gasto

Clave Presupuestaria	Descripción	Apr	Ene-Dic	Ayr	Ene-Dic	PrM	Ene-Dic	DpC	Ene-Dic	Dev	Ene-Dic	Pag	Ene-Dic	SEje	Ene-Dic
FF-OF-RF-Cap-Con-PGén-PEsp															
01 01 01 2 9 4 1	EQUIPO DE CÓMPUTO Y TECNOLOGÍAS DE LA INFORMACIÓN	12,208.81	-6,959.51	5,249.30	0.00	5,249.30	0.00	5,249.30	0.00	5,249.30	5,249.30	5,249.30	0.00		0.00
01 01 01 2 9 6 0	REFACCIONES Y ACCESORIOS MENORES PARA EQUIPOS DE CÓMPUTO	18,415.26	-13,919.34	4,495.92	0.00	4,495.92	0.00	4,495.92	0.00	4,495.92	4,495.92	4,495.92	0.00		0.00
01 01 01 2 9 6 1	REFACCIONES Y ACCESORIOS MENORES DE EQUIPO DE TRANSPORTE	18,415.26	-13,919.34	4,495.92	0.00	4,495.92	0.00	4,495.92	0.00	4,495.92	4,495.92	4,495.92	0.00		0.00
01 01 01 2 9 9 0	REFACCIONES Y ACCESORIOS MENORES DE EQUIPO DE TRANSPORTE	6,415.83	-6,415.83	0.00	0.00	0.00	0.00	0.00	0.00	0.00	0.00	0.00	0.00		0.00
01 01 01 2 9 9 1	BIENES MUEBLES	6,415.83	-6,415.83	0.00	0.00	0.00	0.00	0.00	0.00	0.00	0.00	0.00	0.00		0.00
01 01 01 3 0 0 0	OTRAS REFACCIONES Y ACCESORIOS MENORES	4,762,267.12	4,095,244.06	8,857,511.18	3,660.38	8,857,511.18	3,660.38	8,853,850.80	3,660.38	8,853,850.80	8,401,186.03	3,660.38	0.00		0.00
01 01 01 3 1 0 0	SERVICIOS GENERALES	1,362,157.25	814,493.75	2,176,651.00	0.00	2,176,651.00	0.00	2,176,651.00	0.00	2,176,651.00	1,885,849.00	0.00	0.00		0.00
01 01 01 3 1 1 0	SERVICIOS BÁSICOS	1,233,803.04	843,660.96	2,077,464.00	0.00	2,077,464.00	0.00	2,077,464.00	0.00	2,077,464.00	1,786,662.00	0.00	0.00		0.00
01 01 01 3 1 1 1	ENERGÍA ELÉCTRICA	610,919.00	72,136.00	683,055.00	0.00	683,055.00	0.00	683,055.00	0.00	683,055.00	639,944.00	0.00	0.00		0.00
01 01 01 3 1 1 1	ENERGÍA ELÉCTRICA DE OFICINAS ADMINISTRATIVAS	622,884.04	771,524.96	1,394,409.00	0.00	1,394,409.00	0.00	1,394,409.00	0.00	1,394,409.00	1,146,718.00	0.00	0.00		0.00
01 01 01 3 1 1 2	ENERGÍA ELÉCTRICA DE ALUMBRADO PÚBLICO	128,354.21	-29,167.21	99,187.00	0.00	99,187.00	0.00	99,187.00	0.00	99,187.00	99,187.00	0.00	0.00		0.00
01 01 01 3 1 4 0	TELEFONÍA TRADICIONAL	128,354.21	-29,167.21	99,187.00	0.00	99,187.00	0.00	99,187.00	0.00	99,187.00	99,187.00	0.00	0.00		0.00
01 01 01 3 1 4 1	SERVICIO TELEFÓNICO CONVENCIONAL	132,577.71	21,407.97	153,985.68	0.00	153,985.68	0.00	153,985.68	0.00	153,985.68	153,985.68	0.00	0.00		0.00
01 01 01 3 2 0 0	SERVICIOS DE ARRENDAMIENTO	105,000.00	15,000.00	120,000.00	0.00	120,000.00	0.00	120,000.00	0.00	120,000.00	120,000.00	0.00	0.00		0.00
01 01 01 3 2 2 0	ARRENDAMIENTO DE EDIFICIOS	105,000.00	15,000.00	120,000.00	0.00	120,000.00	0.00	120,000.00	0.00	120,000.00	120,000.00	0.00	0.00		0.00
01 01 01 3 2 2 3	ARRENDAMIENTO DE EDIFICIOS PARA OFICINAS	105,000.00	15,000.00	120,000.00	0.00	120,000.00	0.00	120,000.00	0.00	120,000.00	120,000.00	0.00	0.00		0.00
01 01 01 3 2 6 0	ARRENDAMIENTO DE MAQUINARIA, OTROS EQUIPOS Y HERRAMIENTAS	0.00	0.00	0.00	0.00	0.00	0.00	0.00	0.00	0.00	0.00	0.00	0.00		0.00
01 01 01 3 2 6 1	ARRENDAMIENTO DE MAQUINARIA PARA LA CONSTRUCCIÓN	0.00	0.00	0.00	0.00	0.00	0.00	0.00	0.00	0.00	0.00	0.00	0.00		0.00
01 01 01 3 2 9 0	OTROS ARRENDAMIENTOS	27,577.71	6,407.97	33,985.68	0.00	33,985.68	0.00	33,985.68	0.00	33,985.68	33,985.68	0.00	0.00		0.00
01 01 01 3 2 9 1	ARRENDAMIENTO DE MUEBLES PARA EVENTOS INCLUYE MANTELERA, LOMAS Y CARPAS.	27,577.71	6,407.97	33,985.68	0.00	33,985.68	0.00	33,985.68	0.00	33,985.68	33,985.68	0.00	0.00		0.00
01 01 01 3 3 0 0	SERVICIOS PROFESIONALES, CIENTÍFICOS, TÉCNICOS Y OTROS SERVICIOS	79,200.22	-38,577.67	40,622.55	2,012.34	40,622.55	2,012.34	38,610.21	2,012.34	38,610.21	38,610.21	2,012.34	0.00		0.00
01 01 01 3 3 1 0	SERVICIOS LEGALES, DE CONTABILIDAD, AUDITORÍA Y RELACIONADOS	79,200.22	-38,577.67	40,622.55	2,012.34	40,622.55	2,012.34	38,610.21	2,012.34	38,610.21	38,610.21	2,012.34	0.00		0.00
01 01 01 3 3 1 2	SERVICIOS DE CONTABILIDAD, AUDITORIA Y ASESORIA CONTABLE Y FISCAL.	79,200.22	-38,577.67	40,622.55	2,012.34	40,622.55	2,012.34	38,610.21	2,012.34	38,610.21	38,610.21	2,012.34	0.00		0.00
01 01 01 3 4 0 0	SERVICIOS FINANCIEROS, BANCARIOS Y COMERCIALES	267,815.78	-212,594.87	55,220.91	4.00	55,220.91	4.00	55,216.91	4.00	55,216.91	55,216.91	4.00	0.00		0.00
01 01 01 3 4 1 0	SERVICIOS FINANCIEROS Y BANCARIOS	27,815.78	17,326.38	45,142.16	4.00	45,142.16	4.00	45,138.16	4.00	45,138.16	45,138.16	4.00	0.00		0.00
01 01 01 3 4 1 1	COMISIONES BANCARIAS	27,757.78	17,384.38	45,142.16	4.00	45,142.16	4.00	45,138.16	4.00	45,138.16	45,138.16	4.00	0.00		0.00




MUNICIPIO DE COQUIMATLAN, COL.
Sistema Integral de Contabilidad Gubernamental
ESTADO ANALITICO DEL EJERCICIO DEL PRESUPUESTO DE EGRESOS

DEL 1 DE ENERO AL 31 DE DICIEMBRE DE 2022

Análisis por: Fuente de Financiamiento -- Objeto del Gasto

Clave Presupuestaria	Descripción	Apr	Ene-Dic	AvR	Ene-Dic	PrM	Ene-Dic	DpC	Ene-Dic	Dev	Ene-Dic	Pag	Ene-Dic	SEje	Ene-Dic
FF-OF-RF-Cap-Con-PGen-PEsp															
01 01 01 3 4 1 6	COMISIONES BANCARIAS FORTAMUN	58.00		-58.00	0.00		0.00	0.00	0.00		0.00		0.00		0.00
01 01 01 3 4 5 0	SEGURO DE BIENES PATRIMONIALES	240,000.00		-229,921.25	10,078.75		0.00	0.00	10,078.75		10,078.75		10,078.75		0.00
01 01 01 3 4 5 1	PRIMAS DE SEGUROS CONTRA ROBOS, INCENDIOS Y DEMAS RIESGOS Y CONTINGENCIAS.	240,000.00		-229,921.25	10,078.75		0.00	0.00	10,078.75		10,078.75		10,078.75		0.00
01 01 01 3 5 0 0	SERVICIOS DE INSTALACION, REPARACION, MANTENIMIENTO Y CONSERVACION	2,302,500.71		686,804.71	2,989,305.42		0.00	0.00	2,989,305.42		2,989,305.42		2,873,154.42		0.00
01 01 01 3 5 1 0	CONSERVACION Y MANTENIMIENTO MENOR DE INMUEBLES	1,014,368.46		549,473.83	1,563,842.29		0.00	0.00	1,563,842.29		1,563,842.29		1,447,691.29		0.00
01 01 01 3 5 1 1	CONSERVACION Y MANTENIMIENTO MENOR DE EDIFICIOS	140,966.34		3,713.69	144,680.03		0.00	0.00	144,680.03		144,680.03		144,680.03		0.00
01 01 01 3 5 1 3	CONSERVACION Y MANTENIMIENTO MENOR DE AREAS VERDES	873,402.12		545,760.14	1,419,162.26		0.00	0.00	1,419,162.26		1,419,162.26		1,303,011.26		0.00
01 01 01 3 5 2 0	INSTALACION, REPARACION Y MANTENIMIENTO DE MOBILIARIO Y EQUIPO DE ADMINISTRACION, EDUCACIONAL Y RECREATIVO	91,952.74		-72,008.34	19,944.40		0.00	0.00	19,944.40		19,944.40		19,944.40		0.00
01 01 01 3 5 2 1	MANTENIMIENTO DE MOBILIARIO Y EQUIPO DE ADMINISTRACION INCLUYE SEGURO	91,952.74		-72,008.34	19,944.40		0.00	0.00	19,944.40		19,944.40		19,944.40		0.00
01 01 01 3 5 7 0	INSTALACION, REPARACION Y MANTENIMIENTO DE MAQUINARIA, OTROS EQUIPOS Y HERRAMIENTA	1,196,179.51		209,339.22	1,405,518.73		0.00	0.00	1,405,518.73		1,405,518.73		1,405,518.73		0.00
01 01 01 3 5 7 1	REPARACION Y MANTENIMIENTO DE MAQUINARIA	55,701.29		16,169.85	71,871.14		0.00	0.00	71,871.14		71,871.14		71,871.14		0.00
01 01 01 3 5 7 2	REPARACION Y MANTENIMIENTO DE VEHICULOS	1,140,478.22		193,169.37	1,333,647.59		0.00	0.00	1,333,647.59		1,333,647.59		1,333,647.59		0.00
01 01 01 3 6 0 0	SERVICIOS DE COMUNICACION SOCIAL Y PUBLICIDAD	11,382.11		20,829.89	32,212.00		0.00	0.00	32,212.00		32,212.00		32,212.00		0.00
01 01 01 3 6 1 0	DIFUSION POR RADIO, TELEVISION Y OTROS MEDIOS DE MENSAJES SOBRE PROGRAMAS Y ACTIVIDADES GUBERNAMENTALES	11,382.11		20,829.89	32,212.00		0.00	0.00	32,212.00		32,212.00		32,212.00		0.00
01 01 01 3 6 1 3	PUBLICACION Y DIFUSION MASIVA POR PRENSA DEL QUEHACER GUBERNAMENTAL	11,382.11		20,829.89	32,212.00		0.00	0.00	32,212.00		32,212.00		32,212.00		0.00
01 01 01 3 7 0 0	SERVICIOS DE TRASLADO Y VIATICOS	25,142.64		-6,828.47	18,314.17		0.00	0.00	18,314.17		18,314.17		18,314.17		0.00
01 01 01 3 7 8 0	SERVICIOS INTEGRALES DE TRASLADO Y VIATICOS	25,142.64		-6,828.47	18,314.17		0.00	0.00	18,314.17		18,314.17		18,314.17		0.00
01 01 01 3 7 8 1	OTROS SERVICIOS INTEGRALES DE TRASLADO Y VIATICOS	25,142.64		-6,828.47	18,314.17		0.00	0.00	18,314.17		18,314.17		18,314.17		0.00
01 01 01 3 8 0 0	SERVICIOS OFICIALES	324,051.71		69,770.04	393,821.75		28.86	28.86	393,792.89		393,792.89		385,411.53		28.86
01 01 01 3 8 2 0	GASTOS DE ORDEN SOCIAL Y CULTURAL	314,148.67		31,089.03	345,237.70		28.86	28.86	345,208.84		345,208.84		336,827.48		28.86
01 01 01 3 8 2 2	GASTOS POR CELEBRACION DE ACTOS DE ORDEN SOCIAL	309,148.67		36,089.03	345,237.70		28.86	28.86	345,208.84		345,208.84		336,827.48		28.86




MUNICIPIO DE COQUIMATLAN, COL.
 Sistema Integral de Contabilidad Gubernamental
ESTADO ANALITICO DEL EJERCICIO DEL PRESUPUESTO DE EGRESOS

DEL 1 DE ENERO AL 31 DE DICIEMBRE DE 2022

Análisis por: Fuente de Financiamiento -- Objeto del Gasto

Clave Presupuestaria	Descripción	Apr	Ene-Dic	AyR	Ene-Dic	PrM	Ene-Dic	DpC	Ene-Dic	Dev	Ene-Dic	Pag	Ene-Dic	SEje	Ene-Dic
FF-OF-RF-Cap-Con-PGen-PÉsp															
01 01 01 3 8 2 3	GASTOS POR CELEBRACIÓN DE ACTOS DE ORDEN CULTURAL	5,000.00		-5,000.00	0.00	0.00	0.00	0.00	0.00	0.00	0.00	0.00	0.00	0.00	0.00
01 01 01 3 8 4 0	EXPOSICIONES	9,903.04		38,681.01	48,584.05	0.00	0.00	0.00	0.00	48,584.05	48,584.05	0.00	0.00	0.00	0.00
01 01 01 3 8 4 1	INSTALACIÓN Y SOSTENIMIENTO DE EXPOSICIONES	9,903.04		38,681.01	48,584.05	0.00	0.00	0.00	0.00	48,584.05	48,584.05	0.00	0.00	0.00	0.00
01 01 01 3 9 0 0	OTROS SERVICIOS GENERALES	257,438.99		2,739,938.71	2,997,377.70	1,615.18	1,615.18	2,995,762.52	2,958,432.11	2,995,762.52	2,958,432.11	1,615.18	1,615.18	1,615.18	1,615.18
01 01 01 3 9 9 0	OTROS SERVICIOS GENERALES	257,438.99		2,739,938.71	2,997,377.70	1,615.18	1,615.18	2,995,762.52	2,958,432.11	2,995,762.52	2,958,432.11	1,615.18	1,615.18	1,615.18	1,615.18
01 01 01 3 9 9 1	OTROS SERVICIOS GENERALES	257,438.99		2,739,938.71	2,997,377.70	1,615.18	1,615.18	2,995,762.52	2,958,432.11	2,995,762.52	2,958,432.11	1,615.18	1,615.18	1,615.18	1,615.18
01 01 01 4 0 0 0	TRANSFERENCIAS, ASIGNACIONES, SUBSIDIOS Y OTRAS AYUDAS	17,083,311.31		406,786.30	17,490,097.61	0.00	0.00	17,490,097.61	17,461,337.61	17,490,097.61	17,461,337.61	0.00	0.00	0.00	0.00
01 01 01 4 2 0 0	TRANSFERENCIAS AL RESTO DEL SECTOR PÚBLICO	7,971,354.83		1,345,437.53	9,316,792.36	0.00	0.00	9,316,792.36	9,298,792.36	9,316,792.36	9,298,792.36	0.00	0.00	0.00	0.00
01 01 01 4 2 4 0	TRANSFERENCIAS OTORGADAS A ENTIDADES FEDERATIVAS Y MUNICIPIOS	7,971,354.83		1,345,437.53	9,316,792.36	0.00	0.00	9,316,792.36	9,298,792.36	9,316,792.36	9,298,792.36	0.00	0.00	0.00	0.00
01 01 01 4 4 0 0	AYUDAS SOCIALES	467,846.00		-53,495.00	414,351.00	0.00	0.00	414,351.00	403,591.00	414,351.00	403,591.00	0.00	0.00	0.00	0.00
01 01 01 4 4 1 0	AYUDAS SOCIALES A PERSONAS	256,646.00		-53,495.00	203,151.00	0.00	0.00	203,151.00	192,391.00	203,151.00	192,391.00	0.00	0.00	0.00	0.00
01 01 01 4 4 7 0	AYUDAS SOCIALES A ENTIDADES DE INTERÉS PÚBLICO	211,200.00		0.00	211,200.00	0.00	0.00	211,200.00	211,200.00	211,200.00	211,200.00	0.00	0.00	0.00	0.00
01 01 01 4 5 0 0	PENSIONES Y JUBILACIONES	8,644,110.48		-885,156.23	7,758,954.25	0.00	0.00	7,758,954.25	7,758,954.25	7,758,954.25	7,758,954.25	0.00	0.00	0.00	0.00
01 01 01 4 5 2 0	JUBILACIONES	8,644,110.48		-885,156.23	7,758,954.25	0.00	0.00	7,758,954.25	7,758,954.25	7,758,954.25	7,758,954.25	0.00	0.00	0.00	0.00
01 01 01 5 0 0 0	BIENES MUEBLES, INMUEBLES E INTANGIBLES	500,000.00		453,823.60	953,823.60	1,535.60	1,535.60	952,288.00	952,288.00	952,288.00	952,288.00	1,535.60	1,535.60	1,535.60	1,535.60
01 01 01 5 1 0 0	MOBILIARIO Y EQUIPO DE ADMINISTRACION	500,000.00		453,823.60	953,823.60	1,535.60	1,535.60	952,288.00	952,288.00	952,288.00	952,288.00	1,535.60	1,535.60	1,535.60	1,535.60
01 01 01 5 1 9 0	OTROS MOBILIARIOS Y EQUIPOS DE ADMINISTRACIÓN	500,000.00		453,823.60	953,823.60	1,535.60	1,535.60	952,288.00	952,288.00	952,288.00	952,288.00	1,535.60	1,535.60	1,535.60	1,535.60
01 01 01 9 0 0 0	DEUDA PÚBLICA	1,183,433.65		134,875.73	1,318,309.38	18,990.60	18,990.60	1,299,318.78	1,299,318.78	1,299,318.78	1,299,318.78	18,990.60	18,990.60	18,990.60	18,990.60
01 01 01 9 1 0 0	AMORTIZACIÓN DE LA DEUDA PÚBLICA	710,590.50		65,588.96	776,179.46	0.00	0.00	776,179.46	776,179.46	776,179.46	776,179.46	0.00	0.00	0.00	0.00
01 01 01 9 1 1 0	AMORTIZACIÓN DE LA DEUDA INTERNA CON INSTITUCIONES DE CRÉDITO	710,590.50		65,588.96	776,179.46	0.00	0.00	776,179.46	776,179.46	776,179.46	776,179.46	0.00	0.00	0.00	0.00
01 01 01 9 1 1 3	PRESTAMO BANOBRAS CREDITO NO. 7178	497,316.78		48,042.12	545,358.90	0.00	0.00	545,358.90	545,358.90	545,358.90	545,358.90	0.00	0.00	0.00	0.00
01 01 01 9 1 1 4	PRESTAMO BANOBRAS CREDITO NO. 7211	213,273.72		17,546.84	230,820.56	0.00	0.00	230,820.56	230,820.56	230,820.56	230,820.56	0.00	0.00	0.00	0.00
01 01 01 9 2 0 0	INTERESES DE LA DEUDA PÚBLICA	396,235.01		126,904.31	523,139.32	0.00	0.00	523,139.32	523,139.32	523,139.32	523,139.32	0.00	0.00	0.00	0.00
01 01 01 9 2 1 0	INTERESES DE LA DEUDA INTERNA CON INSTITUCIONES DE CRÉDITO	396,235.01		126,904.31	523,139.32	0.00	0.00	523,139.32	523,139.32	523,139.32	523,139.32	0.00	0.00	0.00	0.00
01 01 01 9 4 0 0	GASTOS DE LA DEUDA PÚBLICA	0.00		0.00	0.00	0.00	0.00	0.00	0.00	0.00	0.00	0.00	0.00	0.00	0.00
01 01 01 9 4 2 0	GASTOS DE LA DEUDA PÚBLICA EXTERNA	0.00		0.00	0.00	0.00	0.00	0.00	0.00	0.00	0.00	0.00	0.00	0.00	0.00
01 01 01 9 9 0 0	ADEUDOS DE EJERCICIOS FISCALES ANTERIORES (ADEFAS)	76,608.14		-57,617.54	18,990.60	18,990.60	18,990.60	18,990.60	18,990.60	18,990.60	18,990.60	0.00	0.00	18,990.60	18,990.60
01 01 01 9 9 1 0	ADEFAS	76,608.14		-57,617.54	18,990.60	18,990.60	18,990.60	18,990.60	18,990.60	18,990.60	18,990.60	0.00	0.00	18,990.60	18,990.60




MUNICIPIO DE COQUIMATLAN, COL.
Sistema Integral de Contabilidad Gubernamental
ESTADO ANALITICO DEL EJERCICIO DEL PRESUPUESTO DE EGRESOS

DEL 1 DE ENERO AL 31 DE DICIEMBRE DE 2022

Análisis por: Fuente de Financiamiento -- Objeto del Gasto

Clave Presupuestaria	Descripción	Apr. Ene-Dic	Ayr. Ene-Dic	PfM. Ene-Dic	DpC. Ene-Dic	Dev. Ene-Dic	Pag. Ene-Dic	SEje. Ene-Dic
FF-OF-RF-Cap-Con-PGen-PEsp								
01 01 01 9 9 1 1	ADEFAS	76,608.14	-57,617.54	18,990.60	18,990.60	0.00	0.00	18,990.60
02	ETIQUETADO	33,130,017.05	10,996,064.96	44,126,082.01	62,274.47	44,063,807.53	39,825,881.68	62,274.48
02 05	RECURSOS FEDERALES	33,130,017.05	10,996,064.96	44,126,082.01	62,274.47	44,063,807.53	39,825,881.68	62,274.48
02 05 01	FONDO DE INFRAESTRUCTURA SOCIAL MUNICIPAL	17,446,925.22	9,048,749.78	26,495,675.00	59,518.93	26,436,156.06	23,321,235.14	59,518.94
02 05 01 6 0 0 0	INVERSION PUBLICA	17,446,925.22	9,048,749.78	26,495,675.00	59,518.93	26,436,156.06	23,321,235.14	59,518.94
02 05 01 6 1 0 0	OBRA PUBLICA EN BIENES DE DOMINIO PUBLICO	17,446,925.22	7,704,049.78	25,150,975.00	59,510.14	25,091,464.85	22,587,886.03	59,510.15
02 05 01 6 1 1 0	EDIFICACION HABITACIONAL	0.00	592,502.10	592,502.10	445.87	592,056.23	509,168.36	445.87
02 05 01 6 1 1 2	AMPLIACION DE VIVIENDA	0.00	592,502.10	592,502.10	445.87	592,056.23	509,168.36	445.87
02 05 01 6 1 2 0	EDIFICACION NO HABITACIONAL	0.00	1,392,455.99	1,392,455.99	6,500.43	1,385,955.56	1,319,553.95	6,500.43
02 05 01 6 1 2 6	UNIDADES DEPORTIVAS, PARQUES Y JARDINES	0.00	1,392,455.99	1,392,455.99	6,500.43	1,385,955.56	1,319,553.95	6,500.43
02 05 01 6 1 3 0	CONSTRUCCION DE OBRAS PARA EL ABASTECIMIENTO DE AGUA, PETRÓLEO, GAS, ELECTRICIDAD Y TELECOMUNICACIONES	0.00	943,360.17	943,360.17	1,567.02	941,793.15	709,651.86	1,567.02
02 05 01 6 1 3 1	CONSTRUCCION DE OBRAS PARA EL ABASTECIMIENTO DE AGUA	0.00	943,360.17	943,360.17	1,567.02	941,793.15	709,651.86	1,567.02
02 05 01 6 1 4 0	DIVISION DE TERRENOS Y CONSTRUCCION DE OBRAS DE URBANIZACION	0.00	21,622,656.74	21,622,656.74	47,990.30	21,574,666.43	19,498,482.00	47,990.31
02 05 01 6 1 4 2	CONSTRUCCION DE OBRAS DE VIALIDADES	0.00	6,947,478.76	6,947,478.76	11,565.00	6,935,913.76	6,483,273.46	11,565.00
02 05 01 6 1 4 3	CONSTRUCCION DE OBRAS DE DRENAJE Y ALCANTARILLADO	0.00	8,668,038.35	8,668,038.35	32,137.46	8,635,900.88	7,260,783.07	32,137.47
02 05 01 6 1 4 4	CONSTRUCCION DE OBRAS DE BANQUETAS, RAMPAS Y MACHUELOS	0.00	1,563,022.61	1,563,022.61	1,663.38	1,561,359.23	1,359,129.50	1,663.38
02 05 01 6 1 4 5	CONSTRUCCION DE OBRAS DE ALUMBRADO PUBLICO	0.00	1,638,969.19	1,638,969.19	972.68	1,637,996.51	1,637,996.51	972.68
02 05 01 6 1 4 7	CONSTRUCCION DE OTRAS OBRAS DE URBANIZACION	0.00	2,805,147.83	2,805,147.83	1,651.78	2,803,496.05	2,757,299.46	1,651.78
02 05 01 6 1 7 0	INSTALACIONES Y EQUIPAMIENTO EN CONSTRUCCIONES	0.00	600,000.00	600,000.00	3,006.52	596,993.48	551,029.86	3,006.52
02 05 01 6 1 7 14	CONSTRUCCION DE OBRAS DE VIALIDADES	0.00	600,000.00	600,000.00	3,006.52	596,993.48	551,029.86	3,006.52
02 05 01 6 1 9 0	TRABAJOS DE ACABADOS EN EDIFICACIONES Y OTROS TRABAJOS ESPECIALIZADOS	17,446,925.22	-17,446,925.22	0.00	0.00	0.00	0.00	0.00
02 05 01 6 1 9 19	CONSTRUCCION DE OTRAS OBRAS DE URBANIZACION	17,446,925.22	-17,446,925.22	0.00	0.00	0.00	0.00	0.00
02 05 01 6 2 0 0	OBRA PUBLICA EN BIENES PROPIOS	0.00	1,344,700.00	1,344,700.00	8.79	1,344,691.21	733,349.11	8.79
02 05 01 6 2 4 0	DIVISION DE TERRENOS Y CONSTRUCCION DE OBRAS DE URBANIZACION	0.00	1,344,700.00	1,344,700.00	8.79	1,344,691.21	733,349.11	8.79
02 05 01 6 2 4 2	CONSTRUCCION DE OBRAS DE VIALIDADES	0.00	1,344,700.00	1,344,700.00	8.79	1,344,691.21	733,349.11	8.79
02 05 02	FONDO DE FORTALECIMIENTO SOCIAL	15,683,091.83	184,195.17	15,867,287.00	992.28	15,866,294.72	15,575,896.07	992.28




MUNICIPIO DE COQUIMATLAN, COL.
Sistema Integral de Contabilidad Gubernamental
ESTADO ANALITICO DEL EJERCICIO DEL PRESUPUESTO DE EGRESOS

DEL 1 DE ENERO AL 31 DE DICIEMBRE DE 2022

Análisis por: Fuente de Financiamiento -- Objeto del Gasto

Clave Presupuestaria	Descripción	Apr	Ene-Dic	Ayr	Ene-Dic	PrM	Ene-Dic	DpC	Ene-Dic	Dev	Ene-Dic	Pag	Ene-Dic	SEje	Ene-Dic
FF-OF-RF-Cap-Cont-PGen-PEsp															
02 05 02 1 0 0 0	MUNICIPAL														
02 05 02 1 0 0 0	SERVICIOS PERSONALES	11,473,392.44	-81,829.96	7,405,774.78	7,879.71	11,391,562.48	992.28	11,390,570.20	11,164,438.66	992.28	11,390,570.20	11,164,438.66	992.28	992.28	
02 05 02 1 1 0 0	REMUNERACIONES AL PERSONAL DE CARACTER PERMANENTE	7,405,774.78	7,879.71	7,405,774.78	7,879.71	7,413,654.49	992.28	7,412,662.21	7,399,708.06	992.28	7,412,662.21	7,399,708.06	992.28	992.28	
02 05 02 1 1 2 0	HABERES	0.00	0.00	0.00	0.00	0.00	0.00	0.00	0.00	0.00	0.00	0.00	0.00	0.00	
02 05 02 1 1 3 0	SUELDOS BASE AL PERSONAL PERMANENTE	7,405,774.78	7,879.71	7,405,774.78	7,879.71	7,413,654.49	992.28	7,412,662.21	7,399,708.06	992.28	7,412,662.21	7,399,708.06	992.28	992.28	
02 05 02 1 1 3 1	SUELDO	7,138,274.78	-4,113.04	7,134,161.74	-4,113.04	7,134,161.74	992.28	7,133,169.46	7,120,215.31	992.28	7,133,169.46	7,120,215.31	992.28	992.28	
02 05 02 1 1 3 3	QUINQUENIOS	267,500.00	11,992.75	279,492.75	11,992.75	279,492.75	0.00	279,492.75	279,492.75	0.00	279,492.75	279,492.75	0.00	0.00	
02 05 02 1 3 0 0	REMUNERACIONES ADICIONALES Y ESPECIALES	2,241,439.46	-53,484.86	2,187,954.60	-53,484.86	2,187,954.60	0.00	2,187,954.60	2,187,954.60	0.00	2,187,954.60	2,187,954.60	0.00	0.00	
02 05 02 1 3 2 0	PRIMAS DE VACACIONES, DOMINICAL Y GRATIFICACION DE FIN DE AÑO	2,177,575.46	-816,199.47	1,361,375.99	-816,199.47	1,361,375.99	0.00	1,361,375.99	1,361,375.99	0.00	1,361,375.99	1,361,375.99	0.00	0.00	
02 05 02 1 3 2 1	PRIMA VACACIONAL	144,778.40	-63,779.10	80,999.30	-63,779.10	80,999.30	0.00	80,999.30	80,999.30	0.00	80,999.30	80,999.30	0.00	0.00	
02 05 02 1 3 2 5	AGUINALDO	303,105.60	54,714.24	357,819.84	54,714.24	357,819.84	0.00	357,819.84	357,819.84	0.00	357,819.84	357,819.84	0.00	0.00	
02 05 02 1 3 2 6	CANASTA NAVIDEÑA	658,131.09	-67,341.56	590,789.53	-67,341.56	590,789.53	0.00	590,789.53	590,789.53	0.00	590,789.53	590,789.53	0.00	0.00	
02 05 02 1 3 2 7	CUESTA ENERO	469,571.65	-210,159.05	259,412.60	-210,159.05	259,412.60	0.00	259,412.60	259,412.60	0.00	259,412.60	259,412.60	0.00	0.00	
02 05 02 1 3 2 9	AYUDA FIN DE AÑO	538,988.72	-520,633.30	18,355.42	-520,633.30	18,355.42	0.00	18,355.42	18,355.42	0.00	18,355.42	18,355.42	0.00	0.00	
02 05 02 1 3 2 10	BONO DIA DEL POLICIA	63,000.00	-9,000.70	53,999.30	-9,000.70	53,999.30	0.00	53,999.30	53,999.30	0.00	53,999.30	53,999.30	0.00	0.00	
02 05 02 1 3 4 0	COMPENSACIONES	63,864.00	762,714.61	826,578.61	762,714.61	826,578.61	0.00	826,578.61	826,578.61	0.00	826,578.61	826,578.61	0.00	0.00	
02 05 02 1 3 4 1	COMPENSACIONES	63,864.00	762,714.61	826,578.61	762,714.61	826,578.61	0.00	826,578.61	826,578.61	0.00	826,578.61	826,578.61	0.00	0.00	
02 05 02 1 4 0 0	SEGURIDAD SOCIAL	879,983.40	220,597.23	1,100,580.63	220,597.23	1,100,580.63	0.00	1,100,580.63	887,403.24	0.00	1,100,580.63	887,403.24	0.00	0.00	
02 05 02 1 4 1 0	APORTACIONES DE SEGURIDAD SOCIAL	879,983.40	220,597.23	1,100,580.63	220,597.23	1,100,580.63	0.00	1,100,580.63	887,403.24	0.00	1,100,580.63	887,403.24	0.00	0.00	
02 05 02 1 4 1 1	CUOTAS AL IMSS	879,983.40	220,597.23	1,100,580.63	220,597.23	1,100,580.63	0.00	1,100,580.63	887,403.24	0.00	1,100,580.63	887,403.24	0.00	0.00	
02 05 02 1 5 0 0	OTRAS PRESTACIONES SOCIALES Y ECONOMICAS	946,194.80	-256,822.04	689,372.76	-256,822.04	689,372.76	0.00	689,372.76	689,372.76	0.00	689,372.76	689,372.76	0.00	0.00	
02 05 02 1 5 4 0	PRESTACIONES CONTRACTUALES	946,194.80	-256,822.04	689,372.76	-256,822.04	689,372.76	0.00	689,372.76	689,372.76	0.00	689,372.76	689,372.76	0.00	0.00	
02 05 02 1 5 4 32	BONO DIA DE LA MADRE	12,000.00	-100.00	11,900.00	-100.00	11,900.00	0.00	11,900.00	11,900.00	0.00	11,900.00	11,900.00	0.00	0.00	
02 05 02 1 5 4 35	BONO DIA DEL PADRE	66,650.00	-41,450.00	25,200.00	-41,450.00	25,200.00	0.00	25,200.00	25,200.00	0.00	25,200.00	25,200.00	0.00	0.00	
02 05 02 1 5 4 46	CANASTA BÁSICA	867,544.80	-215,272.04	652,272.76	-215,272.04	652,272.76	0.00	652,272.76	652,272.76	0.00	652,272.76	652,272.76	0.00	0.00	
02 05 02 2 0 0 0	MATERIALES Y SUMINISTROS	1,391,430.37	563,581.70	1,955,012.07	563,581.70	1,955,012.07	0.00	1,955,012.07	1,890,744.96	0.00	1,955,012.07	1,890,744.96	0.00	0.00	
02 05 02 2 1 0 0	MATERIALES DE ADMINISTRACION, EMISION DE DOCUMENTOS Y ARTICULOS OFICIALES	58,872.25	-26,891.15	31,981.10	-26,891.15	31,981.10	0.00	31,981.10	31,981.10	0.00	31,981.10	31,981.10	0.00	0.00	
02 05 02 2 1 1 0	MATERIALES, ÚTILES Y EQUIPOS MENORES DE OFICINA	58,872.25	-26,891.15	31,981.10	-26,891.15	31,981.10	0.00	31,981.10	31,981.10	0.00	31,981.10	31,981.10	0.00	0.00	
02 05 02 2 1 1 1	MATERIAL Y ÚTILES DE OFICINA	56,661.51	-24,680.41	31,981.10	-24,680.41	31,981.10	0.00	31,981.10	31,981.10	0.00	31,981.10	31,981.10	0.00	0.00	
02 05 02 2 1 1 6	EQUIPOS MENORES DE OFICINA	2,210.74	-2,210.74	0.00	-2,210.74	0.00	0.00	0.00	0.00	0.00	0.00	0.00	0.00	0.00	
02 05 02 2 6 0 0	COMBUSTIBLES, LUBRICANTES Y ADITIVOS	1,310,511.68	378,228.43	1,688,740.11	378,228.43	1,688,740.11	0.00	1,688,740.11	1,624,473.00	0.00	1,688,740.11	1,624,473.00	0.00	0.00	
02 05 02 2 6 1 0	COMBUSTIBLES, LUBRICANTES Y ADITIVOS	1,310,511.68	378,228.43	1,688,740.11	378,228.43	1,688,740.11	0.00	1,688,740.11	1,624,473.00	0.00	1,688,740.11	1,624,473.00	0.00	0.00	
02 05 02 2 6 1 1	GASOLINA	1,310,511.68	378,228.43	1,688,740.11	378,228.43	1,688,740.11	0.00	1,688,740.11	1,624,473.00	0.00	1,688,740.11	1,624,473.00	0.00	0.00	




MUNICIPIO DE COQUIMATLAN, COL.
Sistema Integral de Contabilidad Gubernamental
ESTADO ANALITICO DEL EJERCICIO DEL PRESUPUESTO DE EGRESOS

DEL 1 DE ENERO AL 31 DE DICIEMBRE DE 2022

Análisis por: Fuente de Financiamiento -- Objeto del Gasto

Clave Presupuestaria	Descripción	Apr	Ene-Dic	AyR	Ene-Dic	PmM	Ene-Dic	DpC	Ene-Dic	Dev	Ene-Dic	Pag	Ene-Dic	SEJe	Ene-Dic
FF-OF-RF-Cap-Cont-PGen-PEsp															
02 05 02 2 7 0 0	VESTUARIO, BLANCOS, PRENDAS DE PROTECCION Y ARTICULOS DEPORTIVOS	0.00	161,588.00	161,588.00	161,588.00	0.00	161,588.00	0.00	161,588.00	0.00	161,588.00	161,588.00	161,588.00	0.00	0.00
02 05 02 2 7 1 0	VESTUARIO Y UNIFORMES	0.00	161,588.00	161,588.00	161,588.00	0.00	161,588.00	0.00	161,588.00	0.00	161,588.00	161,588.00	161,588.00	0.00	0.00
02 05 02 2 7 1 1	UNIFORMES	0.00	161,588.00	161,588.00	161,588.00	0.00	161,588.00	0.00	161,588.00	0.00	161,588.00	161,588.00	161,588.00	0.00	0.00
02 05 02 2 8 0 0	MATERIALES Y SUMINISTROS PARA SEGURIDAD	22,046.44	50,656.42	50,656.42	50,656.42	0.00	72,702.86	0.00	72,702.86	0.00	72,702.86	72,702.86	72,702.86	0.00	0.00
02 05 02 2 8 0 0	MATERIALES DE SEGURIDAD PÚBLICA	22,046.44	50,656.42	50,656.42	50,656.42	0.00	72,702.86	0.00	72,702.86	0.00	72,702.86	72,702.86	72,702.86	0.00	0.00
02 05 02 2 8 2 2	OTROS MATERIALES DE SEGURIDAD PÚBLICA	22,046.44	50,656.42	50,656.42	50,656.42	0.00	72,702.86	0.00	72,702.86	0.00	72,702.86	72,702.86	72,702.86	0.00	0.00
02 05 02 3 0 0 0	SERVICIOS GENERALES	2,818,269.02	-297,556.57	-297,556.57	-297,556.57	0.00	2,520,712.45	0.00	2,520,712.45	0.00	2,520,712.45	2,520,712.45	2,520,712.45	0.00	0.00
02 05 02 3 1 0 0	SERVICIOS BÁSICOS	2,496,972.38	-231,377.38	-231,377.38	-231,377.38	0.00	2,265,595.00	0.00	2,265,595.00	0.00	2,265,595.00	2,265,595.00	2,265,595.00	0.00	0.00
02 05 02 3 1 1 0	ENERGÍA ELÉCTRICA	2,138,258.28	-229,919.28	-229,919.28	-229,919.28	0.00	1,908,339.00	0.00	1,908,339.00	0.00	1,908,339.00	1,908,339.00	1,908,339.00	0.00	0.00
02 05 02 3 1 1 2	ENERGÍA ELÉCTRICA DE ALUMBRADO PÚBLICO	2,138,258.28	-229,919.28	-229,919.28	-229,919.28	0.00	1,908,339.00	0.00	1,908,339.00	0.00	1,908,339.00	1,908,339.00	1,908,339.00	0.00	0.00
02 05 02 3 1 4 0	TELEFONÍA TRADICIONAL	96,000.00	-18,181.00	-18,181.00	-18,181.00	0.00	77,819.00	0.00	77,819.00	0.00	77,819.00	77,819.00	77,819.00	0.00	0.00
02 05 02 3 1 4 1	SERVICIO TELEFÓNICO CONVENCIONAL	96,000.00	-18,181.00	-18,181.00	-18,181.00	0.00	77,819.00	0.00	77,819.00	0.00	77,819.00	77,819.00	77,819.00	0.00	0.00
02 05 02 3 1 7 0	SERVICIOS DE ACCESO A INTERNET REDES Y PROCESAMIENTO DE INFORMACIÓN	262,714.10	11,990.10	11,990.10	11,990.10	0.00	274,704.20	0.00	274,704.20	0.00	274,704.20	274,704.20	274,704.20	0.00	0.00
02 05 02 3 1 7 5	MANEJO Y ADMINISTRACIÓN DE SERVIDORES	262,714.10	11,990.10	11,990.10	11,990.10	0.00	274,704.20	0.00	274,704.20	0.00	274,704.20	274,704.20	274,704.20	0.00	0.00
02 05 02 3 1 9 0	SERVICIOS INTEGRALES Y OTROS SERVICIOS	0.00	4,732.80	4,732.80	4,732.80	0.00	4,732.80	0.00	4,732.80	0.00	4,732.80	4,732.80	4,732.80	0.00	0.00
02 05 02 3 1 9 3	SERVICIOS DE RADIOCOMUNICACIÓN	0.00	4,732.80	4,732.80	4,732.80	0.00	4,732.80	0.00	4,732.80	0.00	4,732.80	4,732.80	4,732.80	0.00	0.00
02 05 02 3 5 0 0	SERVICIOS DE INSTALACION, REPARACION, MANTENIMIENTO Y CONSERVACION	283,356.64	-58,519.28	-58,519.28	-58,519.28	0.00	224,837.36	0.00	224,837.36	0.00	224,837.36	224,837.36	224,837.36	0.00	0.00
02 05 02 3 5 2 0	INSTALACIÓN, REPARACIÓN Y MANTENIMIENTO DE MOBILIARIO Y EQUIPO DE ADMINISTRACIÓN, EDUCACIONAL Y RECREATIVO	11,450.00	-2,309.20	-2,309.20	-2,309.20	0.00	9,140.80	0.00	9,140.80	0.00	9,140.80	9,140.80	9,140.80	0.00	0.00
02 05 02 3 5 2 1	MANTENIMIENTO DE MOBILIARIO Y EQUIPO DE ADMINISTRACIÓN INCLUYE SEGURO	11,450.00	-2,309.20	-2,309.20	-2,309.20	0.00	9,140.80	0.00	9,140.80	0.00	9,140.80	9,140.80	9,140.80	0.00	0.00
02 05 02 3 5 7 0	INSTALACIÓN, REPARACIÓN Y MANTENIMIENTO DE MAQUINARIA, OTROS EQUIPOS Y HERRAMIENTA	271,906.64	-56,210.08	-56,210.08	-56,210.08	0.00	215,696.56	0.00	215,696.56	0.00	215,696.56	215,696.56	215,696.56	0.00	0.00
02 05 02 3 5 7 2	REPARACIÓN Y MANTENIMIENTO DE VEHÍCULOS	271,906.64	-56,210.08	-56,210.08	-56,210.08	0.00	215,696.56	0.00	215,696.56	0.00	215,696.56	215,696.56	215,696.56	0.00	0.00
02 05 02 3 8 0 0	SERVICIOS OFICIALES	14,940.00	-9,132.00	-9,132.00	-9,132.00	0.00	5,808.00	0.00	5,808.00	0.00	5,808.00	5,808.00	5,808.00	0.00	0.00
02 05 02 3 8 2 0	GASTOS DE ORDEN SOCIAL Y CULTURAL	14,940.00	-9,132.00	-9,132.00	-9,132.00	0.00	5,808.00	0.00	5,808.00	0.00	5,808.00	5,808.00	5,808.00	0.00	0.00
02 05 02 3 8 2 3	GASTOS POR CELEBRACIÓN DE ACTOS DE ORDEN CULTURAL	14,940.00	-9,132.00	-9,132.00	-9,132.00	0.00	5,808.00	0.00	5,808.00	0.00	5,808.00	5,808.00	5,808.00	0.00	0.00
02 05 02 3 9 0 0	OTROS SERVICIOS GENERALES	23,000.00	1,472.09	1,472.09	1,472.09	0.00	24,472.09	0.00	24,472.09	0.00	24,472.09	24,472.09	24,472.09	0.00	0.00
02 05 02 3 9 9 0	OTROS SERVICIOS GENERALES	23,000.00	1,472.09	1,472.09	1,472.09	0.00	24,472.09	0.00	24,472.09	0.00	24,472.09	24,472.09	24,472.09	0.00	0.00
02 05 02 3 9 9 1	OTROS SERVICIOS GENERALES	23,000.00	1,472.09	1,472.09	1,472.09	0.00	24,472.09	0.00	24,472.09	0.00	24,472.09	24,472.09	24,472.09	0.00	0.00
02 05 06	PROGRAMA PROAGUA URBANO	0.00	1,067,506.73	1,067,506.73	1,067,506.73	0.00	1,247.74	0.00	1,247.74	0.00	1,066,258.99	563,146.54	1,247.74	0.00	0.00
02 05 06	INVERSION PUBLICA	0.00	1,067,506.73	1,067,506.73	1,067,506.73	0.00	1,247.74	0.00	1,247.74	0.00	1,066,258.99	563,146.54	1,247.74	0.00	0.00



MUNICIPIO DE COQUIMATLAN, COL.
Sistema Integral de Contabilidad Gubernamental
ESTADO ANALITICO DEL EJERCICIO DEL PRESUPUESTO DE EGRESOS

DEL 1 DE ENERO AL 31 DE DICIEMBRE DE 2022

Análisis por: Fuente de Financiamiento -- Objeto del Gasto

Clave Presupuestaria	Descripción	Apr	Ene-Dic	AyR	Ene-Dic	PrM	Ene-Dic	DpC	Ene-Dic	Dev	Ene-Dic	Pag	Ene-Dic	SEje	Ene-Dic
FF-OF-RF-Cap-Com-PGen-PEsp															
02 05 06 6 1 0 0	OBRA PUBLICA EN BIENES DE DOMINIO PUBLICO		0.00	1,067,506.73	1,247.74	1,067,506.73	1,247.74	1,066,258.99	1,247.74	1,066,258.99	1,247.74	563,146.54	1,247.74		1,247.74
02 05 06 6 1 4 0	DIVISION DE TERRENOS Y CONSTRUCCION DE OBRAS DE URBANIZACION		0.00	1,067,506.73	1,247.74	1,067,506.73	1,247.74	1,066,258.99	1,247.74	1,066,258.99	1,247.74	563,146.54	1,247.74		1,247.74
02 05 06 6 1 4 3	CONSTRUCCION DE OBRAS DE DRENAJE Y ALCANTARILLADO		0.00	1,067,506.73	1,247.74	1,067,506.73	1,247.74	1,066,258.99	1,247.74	1,066,258.99	1,247.74	563,146.54	1,247.74		1,247.74
02 05 06 6 1 9 0	TRABAJOS DE ACABADOS EN EDIFICACIONES Y OTROS TRABAJOS ESPECIALIZADOS		0.00	0.00	0.00	0.00	0.00	0.00	0.00	0.00	0.00	0.00	0.00		0.00
02 05 06 6 1 9 19	CONSTRUCCION DE OTRAS OBRAS DE URBANIZACION		0.00	0.00	0.00	0.00	0.00	0.00	0.00	0.00	0.00	0.00	0.00		0.00
02 05 07	PROGRAMA PROAGUA RURAL		0.00	695,613.28	515.52	695,613.28	515.52	695,097.76	515.52	695,097.76	515.52	365,603.93	515.52		515.52
02 05 07 6 0 0 0	INVERSION PUBLICA		0.00	695,613.28	515.52	695,613.28	515.52	695,097.76	515.52	695,097.76	515.52	365,603.93	515.52		515.52
02 05 07 6 1 0 0	OBRA PUBLICA EN BIENES DE DOMINIO PUBLICO		0.00	695,613.28	515.52	695,613.28	515.52	695,097.76	515.52	695,097.76	515.52	365,603.93	515.52		515.52
02 05 07 6 1 4 0	DIVISION DE TERRENOS Y CONSTRUCCION DE OBRAS DE URBANIZACION		0.00	695,613.28	515.52	695,613.28	515.52	695,097.76	515.52	695,097.76	515.52	365,603.93	515.52		515.52
02 05 07 6 1 4 3	CONSTRUCCION DE OBRAS DE DRENAJE Y ALCANTARILLADO		0.00	695,613.28	515.52	695,613.28	515.52	695,097.76	515.52	695,097.76	515.52	365,603.93	515.52		515.52

TOTAL DEL GASTO: 115,464,796.58 11,571,436.99 127,036,233.5 473,924.9 126,562,308.6 121,199,954.1 473,924.9

7

0

6

3

1